

## PORTAL DE EMPRESA

The screenshot shows the login page of the Unimed Itaúna Portal de Serviços. The page has a green background with a white login form in the center. At the top of the form is the Unimed Itaúna logo. Below the logo, the text "Portal de Serviços" is displayed. The form contains two input fields: "Email ou Login" and "Senha". Below these fields is a green button labeled "ENTRAR". Underneath the "ENTRAR" button are four links: "Não sou cadastrado", "Esqueceu sua senha", "Alterar senha", and "Desbloqueio de acesso". At the bottom of the page, there are social media icons for Instagram and Facebook, a phone number "(37)3249-6100", and contact information: "Horário de Atendimento: De segunda a sexta-feira das 8h às 19h", "Rua Antônio de Matos, 140 Ed. Portinari Centro - Itaúna - MG CEP: 35.680-030", and "© 2017-2018 Unimed Itaúna". A small box at the bottom right of the page contains the text "ANS Nº 356581".

Para novo cadastro clicar em **“Não sou cadastrado”**

The screenshot shows the "Validação Cadastral" page of the Unimed Itaúna Portal de Serviços. The page has a green background with a white validation form in the center. At the top of the form is the Unimed Itaúna logo. Below the logo, the text "Validação Cadastral" is displayed, followed by a green button labeled "INSTRUÇÕES". The form contains a dropdown menu labeled "Sou?" with a downward arrow. Below this are two input fields: "Código na Operadora" and "CPF/CNPJ na Operadora". At the bottom of the form are two buttons: a green button labeled "VALIDAR" and an orange button labeled "VOLTAR". At the bottom of the page, there are social media icons for Instagram and Facebook, a phone number "(37)3249-6100", and contact information: "Horário de Atendimento: De segunda a sexta-feira das 8h às 19h", "Rua Antônio de Matos, 140 Ed. Portinari Centro - Itaúna - MG CEP: 35.680-030", and "© 2017-2018 Unimed Itaúna".

Na opção **Sou** clicar em **“cliente contratante”**

Opção **Código Operadora** digitar o número do contrato na operadora (São os oito primeiros dígitos do cartão e mais zero,zero (00)).

**0 123 123456789012 1**

02/03/1967

Data de Nascimento

INDIVIDUAL

Acomodação

31/12/2007

Vigência do plano

31/12/2007

Validade

**MARIA DA SILVA A CARVALHO**

Nome do Beneficiário

NA99 MASTER

Rede de Atendimento

9999

Atend.

REGULAMENTADO

Plano

NACIONAL

Abrangência

01

Via

01/01/2007

Cobertura Parcial Temporária

LOREM IPSUM DOLOR AMET CONSECT

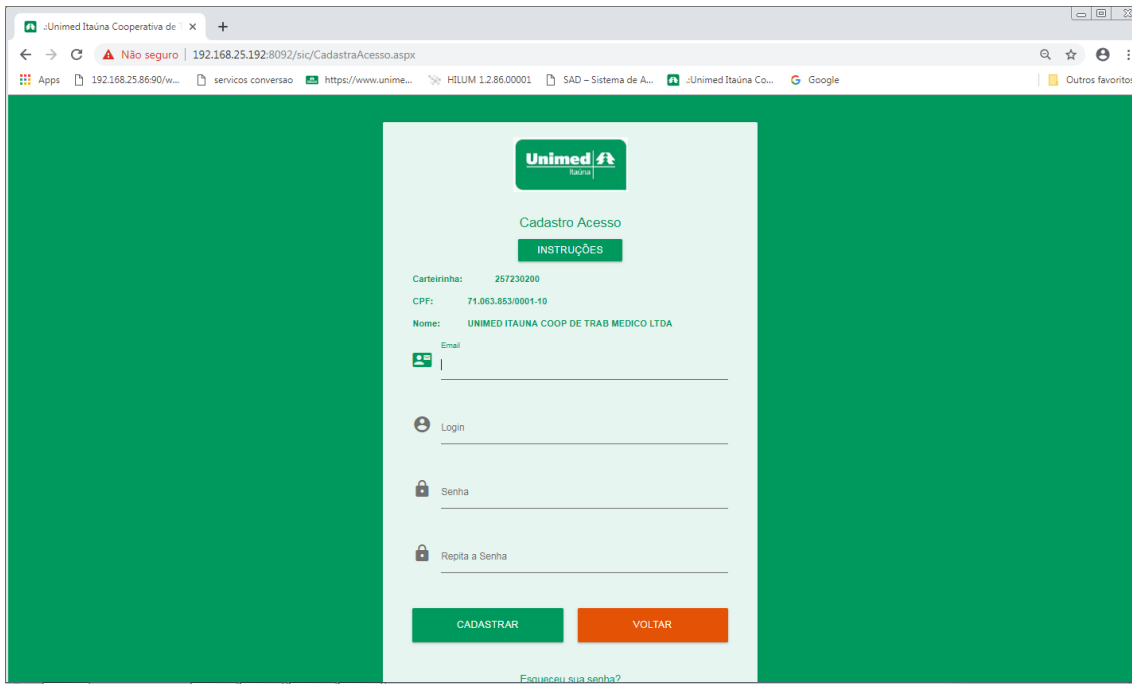
Contratante

**AMBULATORIAL + HOSPITALAR SEM OBSTETRÍCIA + ODONTOLÓGICO**

Segmentação Assistencial do Plano

**Então código da operadora ficaria assim: 0123123400**

**CPF/CNPJ na Operadora digitar o número da CPNJ e clicar em “VALIDAR”**



The screenshot shows a web browser window with the URL <https://www.unimed.../sic/Cad战略Acesso.aspx>. The page title is "Cadastro Acesso" and it features the Unimed Itauna logo. Below the logo is a green button labeled "INSTRUÇÕES". The form contains the following fields and values:

- Carteiras: 257230200
- CPF: 71.063.853/0001-10
- Nome: UNIMED ITAUNA COOP DE TRAB MEDICO LTDA
- Email: [input field]
- Login: [input field]
- Senha: [input field]
- Repita a Senha: [input field]

At the bottom of the form are two buttons: "CADASTRAR" (green) and "VOLTAR" (orange). A link "Esqueceu sua senha?" is visible at the very bottom of the page.

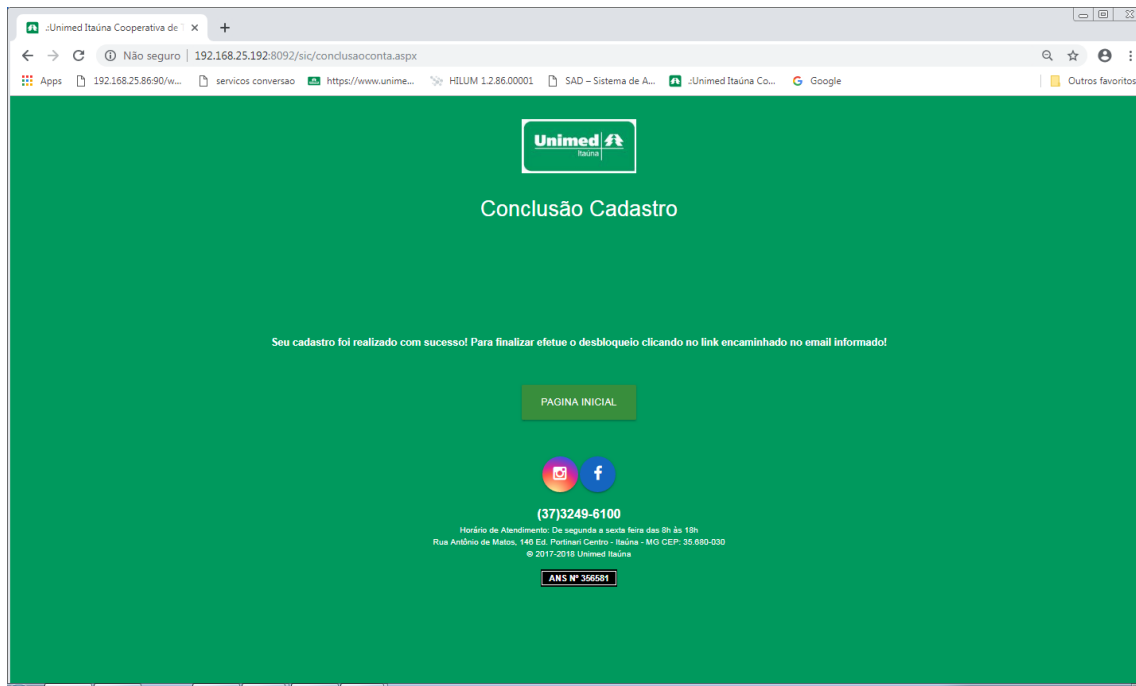
**Email** digitar email da empresa

**Login** criar login de acesso

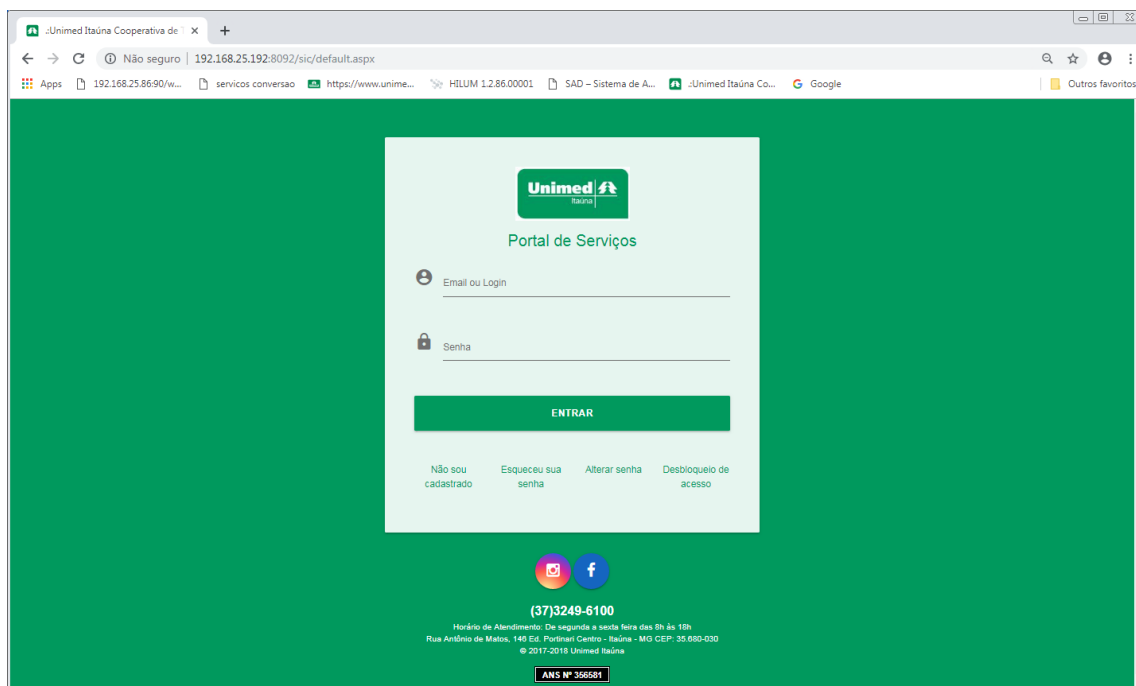
**Senha** Criar senha no mínimo 4 caracteres, com letras maiúsculas, minúsculas e números.

**Repita a Senha**

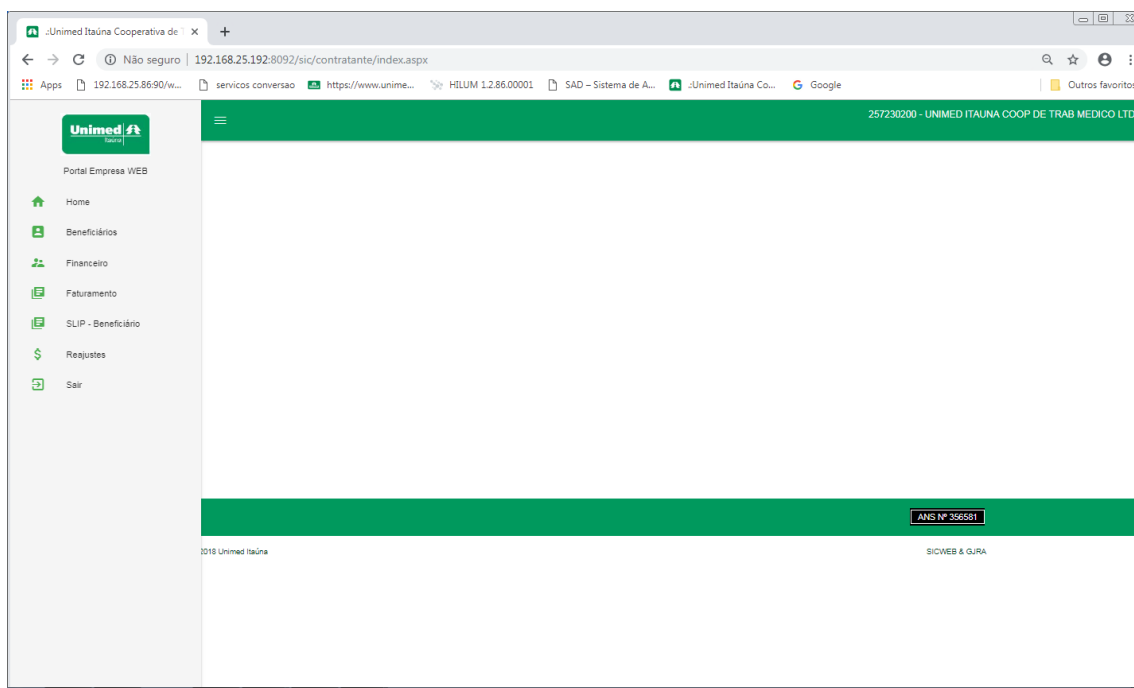
Clicar em “CADASTRAR”



Clicar em “PAGINA INICIAL”



**Email ou Login** digita email ou login criados anteriormente.



Opção **Beneficiários** lista os beneficiários que pertencem ao contrato

Opção **Financeiro** lista documentos quitados e abertos, e tem opção para imprimir o boleto em aberto para pagamento.

Opção **Faturamento** lista documentos de fatura pré (mensalidade) e fatura pós (utilização). Tem opção de imprimir os relatórios com valores de mensalidade e também de utilização.

**Slip Beneficiário** Imprime os valores referente utilização para serem entregues a cada titular pertencente ao contrato

**Reajustes** Consegue visualizar a carta de reajuste .