

2020

Relatório de
Sustentabilidade
Cooperativista

Unimed 
Tatuí

A FORÇA DA UNIMED.
A FORÇA DO PINHEIRO.

SIMBOLOGIA

O pinheiro representa robustez e vigor, honestidade e virilidade. No geral, a simbologia da árvore é positiva e está associada à longevidade e à força. O pinheiro simboliza a vida, pois é uma das poucas árvores que sempre se mantém verde, mesmo durante o inverno, quando a maioria das árvores perdem as folhas. O pinheiro reflete essa qualidade, sendo mesmo um símbolo de imortalidade no Extremo Oriente e um dos principais símbolos do nosso Natal.

O emblema do movimento cooperativista utilizam a força dos pinheiros em sua identidade sendo conhecido mundialmente por dois pinheiros enlaçados por um círculo, para indicar a união do movimento, a imortalidade de seus princípios, a fecundidade de seus ideais e a vitalidade de seus adeptos. Tudo isso é marcado ainda pela trajetória ascendente dos pinheiros, que se projetam para o alto, no intuito de subir cada vez mais.

A cooperativa Unimed se baseia fortemente no elemento do pinheiro, pois é uma árvore que resiste às grandes adversidades e permanece de pé sempre.

SUMÁRIO

CAPÍTULO

01

BALANÇO PATRIMONIAL (ATIVO)
BALANÇO PATRIMONIAL (PASSIVO)
DEMONSTRAÇÃO DE RESULTADO
DESTINAÇÃO DA AGO
INDICADORES CONTÁBEIS 2020
ENDIVIDAMENTO GERAL
PLANTÕES E DEMAIS
CONTINGÊNCIAS JUDICIAIS
VALORES PAGOS AOS MÉDICOS
RECURSOS FINANCEIROS 2020
INVESTIMENTOS EM IMOBILIZAÇÃO

CAPÍTULO

02

RELATÓRIO DOS AUDITORES INDEPENDENTES
PARECER DO CONSELHO FISCAL

CAPÍTULO

03

COMPILADO RELATÓRIO ADMINISTRATIVO
EXPEDIENTE

CAPÍTULO

01

DEMONSTRAÇÕES
CONTÁBEIS

2020

Relatório de
Sustentabilidade
Cooperativista

Unimed
Tatuí



Ativo

| ATIVO | 2020 | 2019 | ANÁLISE HORIZONTAL |
|--|----------------------|----------------------|--------------------|
| CIRCULANTE | 39.022.413,92 | 28.157.196,65 | 38,59 |
| Disponibilidade / Aplicações Financeiras | 32.476.669,27 | 21.859.568,24 | 48,57 |
| Faturas a Receber | 4.122.139,03 | 4.321.406,37 | -4,61 |
| Adiantamento / Antecipação Impostos / Despesas Antecipadas | 2.423.605,62 | 1.976.222,04 | 22,64 |
| NAO CIRCULANTE | 22.684.625,51 | 21.808.207,59 | 4,02 |
| Créditos Tributários e Depósitos Judiciais | 1.258.759,86 | 1.382.553,39 | -8,95 |
| Investimentos | 1.613.270,84 | 1.573.199,20 | 2,55 |
| Imobilizado | 19.812.594,81 | 18.852.455,00 | 5,09 |
| TOTAL DO ATIVO | 61.707.039,43 | 49.965.404,24 | 23,50 |



Passivo

| PASSIVO | 2020 | 2019 | ANÁLISE HORIZONTAL |
|---------------------------------|-----------------------|-----------------------|--------------------|
| CIRCULANTE | -15.028.032,64 | -13.480.724,43 | 11,48 |
| Provisão para Remissão | -85.550,75 | -73.352,75 | 16,63 |
| Provisão para o Peona | -2.126.344,76 | -2.157.595,39 | -1,45 |
| Fornecedores Diretos | -5.096.789,24 | -4.621.947,50 | 10,27 |
| Fornecedores e Débitos Diversos | -4.888.341,89 | -3.973.730,98 | 23,02 |
| Tributos e Encargos Sociais | -2.831.006,00 | -2.654.097,81 | 6,67 |
| EXIGÍVEL À LONGO PRAZO | -15.261.257,52 | -10.313.428,52 | 47,97 |
| Provisões e Contingências | -14.989.777,51 | -10.041.948,51 | 49,27 |
| Fornecedores e Débitos Diversos | -271.480,01 | -271.480,01 | 0,00 |
| PATRIMÔNIO LÍQUIDO | -31.417.749,27 | -26.171.251,29 | 20,05 |
| Capital | -624.821,56 | -631.689,33 | -1,09 |
| Reservas | -28.879.939,46 | -23.659.328,42 | 22,07 |
| Resultado do Exercício | -1.912.988,25 | -1.880.233,54 | 1,74 |
| TOTAL DO PASSIVO | -61.707.039,43 | -49.965.404,24 | 23,50 |



DEMONSTRAÇÃO de RESULTADO



| | 2020 | 2019 | |
|---|-----------------------|-----------------------|--------------|
| INGRESSOS LIQUIDOS | -83.752.111,53 | -80.771.201,69 | 3,69 |
| Ingressos | -88.662.965,89 | -83.835.309,61 | 5,76 |
| Provisao de Remissao | 25.340,73 | -13.198,84 | -291,99 |
| (-) Impostos | 4.885.513,63 | 3.077.306,76 | 58,76 |
| CUSTOS | 62.467.254,70 | 65.915.089,34 | -5,23 |
| Custos | 60.637.896,48 | 65.066.842,71 | -6,81 |
| (+/-) Variacao do PPSC | 1.829.358,22 | 848.246,63 | 115,66 |
| (-) MARGEM DE CONTRIBUICAO | -21.284.856,83 | -14.856.112,35 | 43,27 |
| DESPESAS ADMINISTRATIVAS | 14.940.946,13 | 9.540.809,53 | 56,60 |
| Despesas Administrativas | 14.940.946,13 | 9.540.809,53 | 56,60 |
| RECEITAS/DESPESAS OPERACIONAIS | -172.588,23 | -133.458,85 | 29,32 |
| Receitas Operacionais | -172.588,23 | -133.458,85 | 29,32 |
| RESULTADO OPERACIONAL | -6.516.498,93 | -5.448.761,67 | 19,60 |
| RECEITAS/DESPESAS FINANCEIRAS | -5.800,15 | 307.178,96 | -101,89 |
| Receita Financeira | -1.123.625,79 | -1.590.053,26 | -29,33 |
| Despesas Financeiras | 1.117.825,64 | 1.897.232,22 | -41,08 |
| IMPOSTOS | 480.306,63 | 563.816,77 | -14,81 |
| Imposto de Renda s/Atos Nao Cooperativos | 346.813,69 | 408.218,22 | -15,04 |
| CSLL s/Atos Nao Cooperativos | 133.492,94 | 155.598,55 | -14,21 |
| RESULTADO ANTES DA EQ. PATRIMONIAL | -6.041.992,45 | -4.577.765,94 | 31,99 |
| RECEITAS/DESPESAS PATRIMONIAIS | 26.712,17 | -222.508,82 | -112,00 |
| Receitas Patrimoniais | -231.762,72 | -226.127,52 | 2,49 |
| Despesas Patrimoniais | 258.474,89 | 3.618,70 | 7.042,76 |
| RESULTADO LÍQUIDO | -6.015.280,28 | -4.800.274,76 | 25,31 |





| | |
|--|----------------------|
| Resultado do Exercício | 6.015.280,28 |
| Fundo de Reserva 10% | -601.528,02 |
| FATES 5% | -300.764,01 |
| Fundo de Investimento | -500.000,00 |
| Fundo ao Combate Emergencial a Saúde | -2.300.000,00 |
| Antecipação de Sobras | -700.000,00 |
| SOBRAS A DISPOSIÇÃO DA ASSEMBLEIA | 1.612.988,25 |
| Juros sobre Capital Social | 38.467,02 |

Análise Vertical

Circulante 63%

Circulante 24%

Não-Circulante 25%

37%
Não-Circulante

51%
Patrimônio Líquido

Indicadores

Liquidez Corrente



- ÓTIMO >1,5
- BOM >1,2
- ALERTA >1,0
- GRAVE <1,0

Liquidez Imediata



- ÓTIMO >1,3
- BOM >1,1
- ALERTA >1,0
- GRAVE <1,0

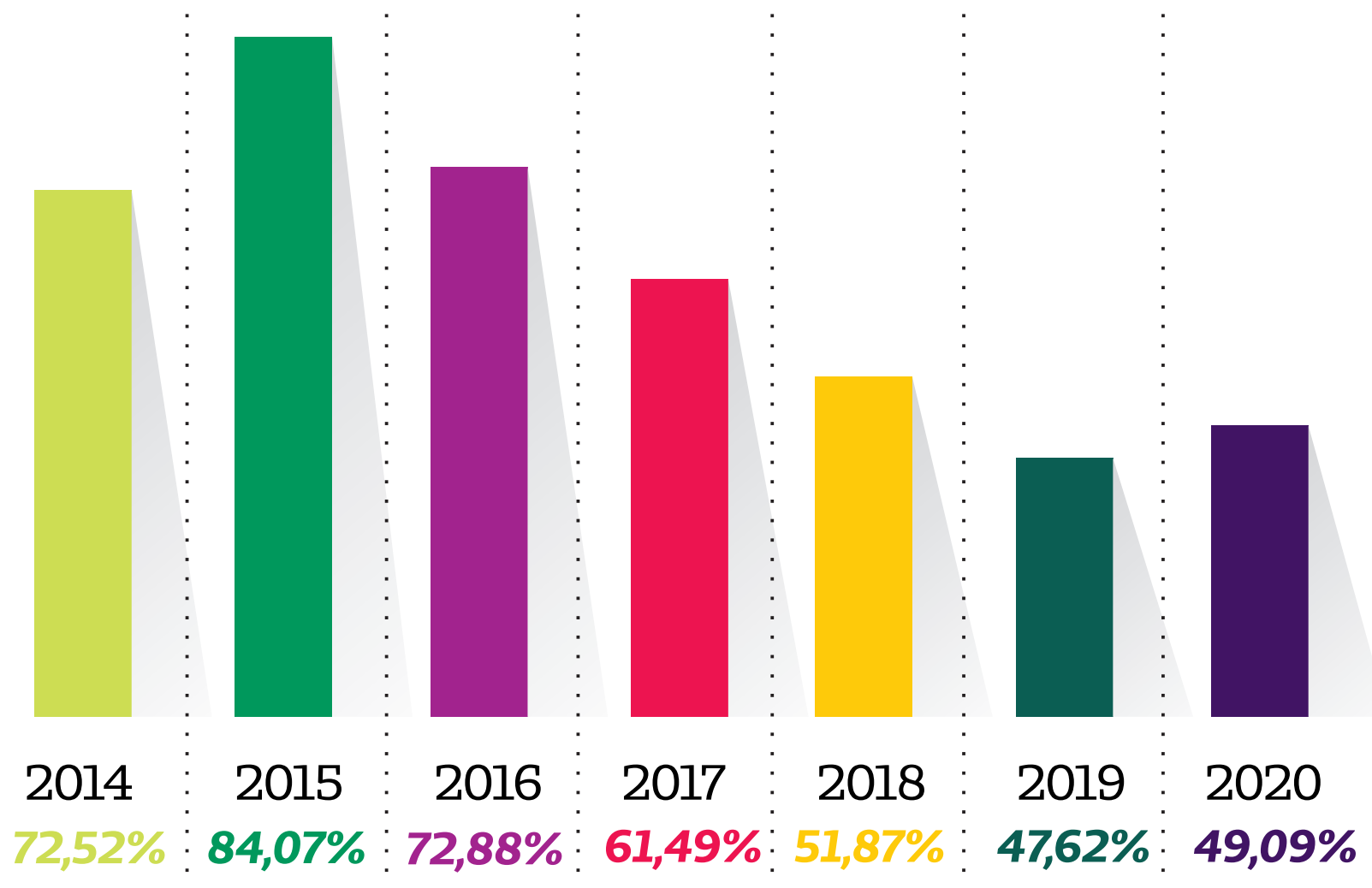
Endividamento



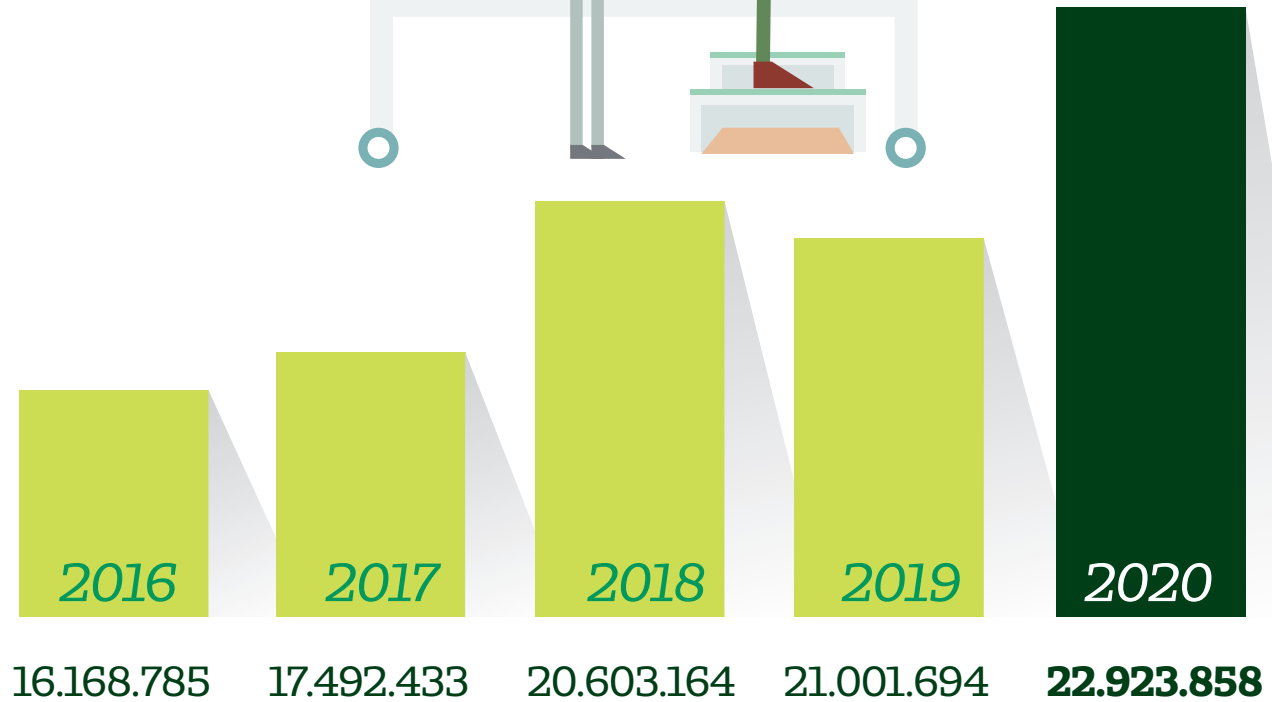
- ÓTIMO <0,34
- BOM <0,50
- ALERTA <0,60
- GRAVE >0,60



Comparativos de 2014 a 2020



Comparativos de 2016 a 2020



Comparativos de 2018 a 2020





- Caixa Econômica
- Bancos C/C
- Aplicação Imediata
- Aplicação Vinculada
- Aplicação Livre



Hospital
Unimed Tatuí



Recursos
Próprios



Investimento
em Tecnologia



2.007.437,74

420.923,06

472.182,00

Total: R\$ 2.900.542,80

CAPÍTULO

02

PARECER DOS
AUDITORES
INDEPENDENTES
E DO CONSELHO FISCAL

2020

Relatório de
Sustentabilidade
Cooperativista

Unimed
Tatuí



Demonstrações **CONTÁBEIS**

RELATÓRIO DOS AUDITORES INDEPENDENTES



Relatório dos **AUDITORES INDEPENDENTES**

Aos Administradores e Cooperados da Unimed de Tatuí Cooperativa de Trabalho Médico

Opinião

Examinamos as demonstrações contábeis da Unimed de Tatuí Cooperativa de Trabalho Médico que compreendem o balanço patrimonial em 31 de dezembro de 2020 e as respectivas demonstrações do resultado, das mutações do patrimônio líquido e dos fluxos de caixa para o exercício findo naquela data, assim como as correspondentes notas explicativas, incluindo o resumo das principais práticas contábeis.

Em nossa opinião, as demonstrações contábeis acima referidas apresentam adequadamente, em todos os aspectos relevantes, a posição patrimonial e financeira da Unimed de Tatuí Cooperativa de Trabalho Médico em 31 de dezembro de 2020 o desempenho de suas operações e os seus fluxos de caixa para o exercício findo naquela data, de acordo com as práticas contábeis adotadas no Brasil aplicáveis às entidades supervisionadas pela Agência Nacional de Saúde Suplementar-ANS.

Base para Opinião

Nossa auditoria foi conduzida de acordo com as normas brasileiras e internacionais de auditoria. Nossas responsabilidades, em conformidade com tais normas, estão descritas na seção a seguir intitulada "Responsabilidades do auditor pela auditoria das demonstrações contábeis". Somos independentes em relação à Unimed de Tatuí de acordo com os princípios éticos relevantes previstos no Código de Ética Profissional e nas normas profissionais emitidas pelo Conselho Federal de Contabilidade – CFC e cumprimos com as demais responsabilidades éticas de acordo com essas normas.

Acreditamos que a evidência de auditoria obtida é suficiente e apropriada para fundamentar nossa opinião.

Outras informações que acompanham as demonstrações contábeis e o relatório do auditor.

A administração da Cooperativa é responsável por essas outras informações que compreendem o Relatório da Administração. Nossa opinião sobre as demonstrações contábeis não abrange o relatório da

apropriada para fundamentar nossa opinião.

Outras informações que acompanham as demonstrações contábeis e o relatório do auditor

A administração da Cooperativa é responsável por essas outras informações que compreendem o Relatório da Administração. Nossa opinião sobre as demonstrações contábeis não abrange o relatório da Administração e não expressamos qualquer forma de conclusão de auditoria sobre esse relatório.

Em conexão com a auditoria das demonstrações contábeis, nossa responsabilidade é a de ler o relatório da administração e, ao fazê-lo, considerar se esse relatório está, de forma relevante, inconsistente com as demonstrações contábeis ou com nosso conhecimento obtido na auditoria ou, de outra forma, aparenta estar distorcido de forma relevante. Se, com base no trabalho realizado, concluirmos que há distorção relevante no relatório da administração somos requeridos a comunicar esse fato. Não temos nada a relatar a este respeito.

Responsabilidade da administração sobre as demonstrações contábeis

A administração é responsável pela elaboração e adequada apresentação dessas demonstrações contábeis de acordo com as práticas contábeis adotadas no Brasil, aplicáveis às entidades supervisionadas pela Agência Nacional de Saúde Suplementar-ANS, e pelos controles internos que ela determinou como necessários para permitir a elaboração de demonstrações contábeis livres de distorção relevante, independentemente se causada por fraude ou erro.

Na elaboração das demonstrações contábeis, a administração é responsável pela avaliação da capacidade de a Cooperativa continuar operando, divulgando, quando aplicável, os assuntos relacionados com a sua continuidade operacional e o uso dessa base contábil na elaboração das demonstrações contábeis a não ser que a administração pretenda liquidar a Cooperativa cessar suas operações, ou não tenha nenhuma alternativa realista para evitar o encerramento das operações.

Responsabilidade do auditor pela auditoria das demonstrações contábeis

Relatório dos **AUDITORES INDEPENDENTES**

Nossos objetivos são obter segurança razoável de que as demonstrações contábeis, tomadas em conjunto, estão livres de distorção relevante, independentemente se causada por fraude ou erro, e emitir relatório de auditoria contendo nossa opinião. Segurança razoável é um alto nível de segurança, mas não uma garantia de que a auditoria realizada de acordo com as normas brasileiras e internacionais de auditoria sempre detectam as eventuais distorções relevantes existentes. As distorções podem ser decorrentes de fraude ou erro e são consideradas relevantes quando, individualmente ou em conjunto, possam influenciar, dentro de uma perspectiva razoável, as decisões econômicas dos usuários tomadas com base nas referidas demonstrações contábeis.

Como parte de uma auditoria realizada de acordo com as normas brasileiras e internacionais de auditoria, exercemos julgamento profissional, e mantemos ceticismo profissional ao longo da auditoria. Além disso:

-Identificamos e avaliamos os riscos de distorção relevante nas demonstrações contábeis, independentemente se causada por fraude ou erro, planejamos e executamos procedimentos de auditoria em resposta a tais riscos, bem como obtemos evidência de auditoria apropriada e suficiente para fundamentar nossa opinião. O risco de não detecção de distorção relevante resultante de fraude é maior do que o proveniente de erro, já que a fraude pode envolver o ato de burlar os controles internos, conluio, falsificação, omissão ou representações falsas intencionais.

-Obtemos entendimento dos controles internos relevantes para a auditoria para planejarmos procedimentos de auditoria apropriados nas circunstâncias, mas não com o objetivo de expressarmos opinião sobre a eficácia dos controles internos da Cooperativa.

-Avaliamos a adequação das políticas contábeis utilizadas e a razoabilidade das estimativas contábeis e respectivas divulgações feitas pela administração.

Concluimos sobre a adequação do uso, pela administração, da base contábil de continuidade operacional e, com base nas evidências de auditoria obtidas, se existe uma incerteza significativa em relação a eventos ou circunstâncias que possa causar dúvida significativa em

relação à capacidade de continuidade operacional da Cooperativa. Se concluirmos que existe incerteza significativa devemos chamar atenção em nosso relatório de auditoria para as respectivas divulgações nas demonstrações contábeis ou incluir modificação em nossa opinião, se as divulgações forem inadequadas. Nossas conclusões estão fundamentadas nas evidências de auditoria obtidas até a data de nosso relatório. Todavia, eventos ou condições futuras podem levar a Cooperativa a não mais se manter em continuidade operacional.

-Avaliamos a apresentação geral, a estrutura e o conteúdo das demonstrações contábeis, inclusive as divulgações e se as demonstrações contábeis representam as correspondentes transações e os eventos de maneira compatível com o objetivo de apresentação adequada.

Comunicamo-nos com a administração a respeito, entre outros aspectos, do alcance planejado, da época da auditoria e das constatações significativas de auditoria, inclusive as eventuais deficiências significativas nos controles internos que identificamos durante nossos trabalhos.

São Paulo, 05 de março de 2021.

Ápice Auditores Independentes S/S
CRC 2SP020.790/0-4



Paulo Rogério de Azevedo
Contador - CRC1SP 192.653/0-5

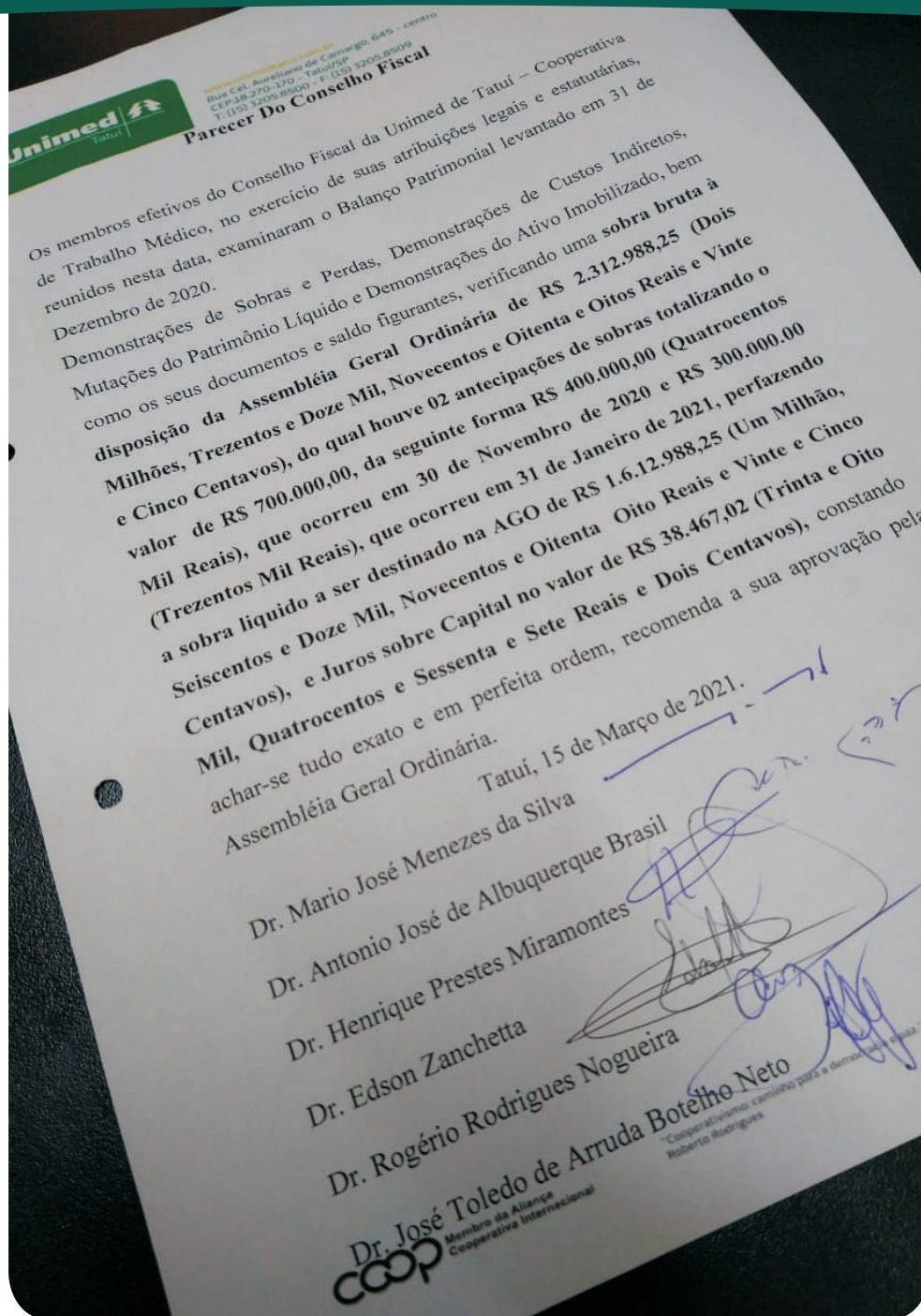


Demonstrações **CONTÁBEIS**

PARECER DO CONSELHO FISCAL



PARECER DO CONSELHO FISCAL



CAPÍTULO

03

Compilado
SOBRE O RELATÓRIO DA
ADMINISTRAÇÃO EXERCÍCIO 2020

2020

Relatório de
Sustentabilidade
Cooperativista

Unimed 
Tatui

Compilado

SOBRE O RELATÓRIO DA
ADMINISTRAÇÃO EXERCÍCIO 2020

Compilado sobre o Relatório da Administração

Exercício 2020

A) POLÍTICA DE DESTINAÇÃO DE LUCROS, SUPERÁVITS, SOBRAS;

A Administração da Unimed Tatuí – Cooperativa de Trabalho Médico, Registro ANS: 361941 em conjunto com Conselho de Administração adotou medidas enérgicas para enfrentamento da Pandemia COVID-19 e de Dengue e a garantia da Solvência da Cooperativa e principalmente dos Cooperados:

Conforme legislação cooperativista será colocada à disposição da Assembleia Geral Ordinária-AGO a se realizar no dia 29 de março de 2021 a Sobra Bruta contábil no valor de R\$ 6.015.280,28 (seis milhões e quinze mil e duzentos e oitenta reais e vinte e nove centavos) e sobra líquida de R\$ R\$ 1.612.988,26 (um milhão e seiscentos e doze mil e novecentos e oitenta e oito mil e vinte e seis centavos) referente ao Ano Fiscal de 2020, composto conforme segue:

| Rubrica | Valor em Reais |
|-----------------------------------|-------------------------|
| Sobra Bruta | R\$ 6.015.280,28 |
| Fundo de Reserva | R\$ 601.528,02 |
| FATES | R\$ 300.764,01 |
| Sobra após Reservas Legais | R\$ 5.112.988,25 |
| Fundo Assistencial à Saúde | R\$ 2.300.000,00 |
| Fundo de Reserva | R\$ 500.000,00 |
| Antecipação de Sobras | R\$ 700.000,00 |
| Sobra a Disposição da AGO | R\$ 1.612.988,25 |

Nesta data será colocado em votação as seguintes propostas:

–Ratificação da antecipação de sobras referente ao Ano Fiscal de 2020 aos cooperados, ocorrido em 30 de novembro de 2020 e 31 de janeiro de 2021 totalizando o valor total de R\$ 700.000,00 (setecentos mil reais);

–Incorporação ao Patrimônio da Unimed:

–As sobras no valor de R\$ 2.300.000,00 (dois milhões e trezentos mil reais) ao Fundo de Emergencial de Combate à Saúde e de

R\$ 500.000,00 (quintos mil reais) ao Fundo de Investimento, deliberação do Conselho de Administração ocorrida na data de 16 de dezembro de 2020;

–Juros sobre o Capital no valor de R\$ 38.467,02 (trinta e oito mil e quatrocentos e sessenta e sete reais e dois centavos); e

–Incorporação do Ano Fiscal de 2019 do saldo de sobras líquida no valor de R\$ 1.480.233,55 (um milhão quatrocentos e oitenta mil, duzentos e trinta e três reais e cinquenta e cinco centavos) e dos juros sobre capital no valor R\$ 38.085,47 (trinta e oito mil e trinta e oitenta e cinco reais e quarenta e sete centavos).

B) NEGÓCIOS SOCIAIS E PRINCIPAIS FATOS INTERNOS E/OU EXTERNOS QUE TIVERAM INFLUÊNCIA NA PERFORMANCE" DA SOCIEDADE/ENTIDADE E/OU NO RESULTADO DO EXERCÍCIO;

– Alguns dos principais fatores que afetaram o resultado foram:

1) A Pandemia decorrente da COVID-19 afetou diretamente as operações da Unimed de Tatuí Cooperativa de Trabalho Médico enquanto Operadora de Plano de Saúde e principalmente no Hospital Dr. José Francisco Mendes de Almeida – Dr. Kiko – HUT.

Na Operadora a Suspensão de Reajuste de Contrato no período de setembro a dezembro de 2020, determinado através do COMUNICADO nº 85 de 31 de agosto de 2020, pela ANS – Agência Nacional de Saúde, teve impacto financeiro na ordem de R\$ 783.229,10 (setecentos e oitenta e três mil duzentos e vinte e nove reais e dez centavos), além das adequações operacionais e legais necessária para cumprimento desta determinação.

No Hospital Dr. José Francisco Mendes de Almeida – Dr. Kiko – HUT, para fazer frente a este desafio além da dificuldade na aquisição dos insumos, houve a necessidade de adequação no estoque a partir de março de 2020 em decorrência da escassez e aumento nos custos de aquisição de itens como EPI, Materiais e Medicamentos. Executadas adequações operacionais e assistenciais para minimizar os Riscos à Vida dos beneficiários, colaboradores e todos os demais que transitam nas dependências do Hospital da Unimed Tatuí. A criação do centro de triagem específico para os casos de COVID-19 e de Dengue, impactando fortemente no Resultado desta Unidade de Negócio.

Compilado sobre o Relatório da Administração Exercício 2020

2) Apesar das adversidades vivenciadas, a Unimed Tatuí apresentou crescimento na ordem de 5,36% (cinco por cento e trinta e seis centésimos) no faturamento de contraprestações de planos de saúde da cooperativa, em decorrência dos reajustes aplicados nos planos de saúde;

3) O resultado das receitas financeiras reduziu em 41,22% em relação ao exercício de 2019, provocado principalmente pelo desempenho negativo das aplicações lastreadas como Ativos Garantidores das Provisões Técnicas – Fundo ANS;

4) Aumento do Patrimônio Líquido da Unimed de Tatuí Cooperativa de Trabalho Médico a fim de fazer frente a crescente determinação de Reservas e Margem de Solvência;

5) Aumento dos custos assistenciais em decorrência da judicialização da Saúde;

6) Recebimento de Sobras e Juros de Capital referente aos investimentos em empresas do Sistema Unimed:

| Empresa Sistema Unimed | Valor em Reais |
|--|-------------------|
| Sobras Unimed | R\$ 91.961,08 |
| Sobras e Juros sobre Capital Central Nacional Unimed | R\$ 40.071,64 |
| Total | 132.032,72 |

C) REORGANIZAÇÕES SOCIETÁRIAS E/OU ALTERAÇÕES DE CONTROLE DIRETO OU INDIRETO;

Em decorrência do início da implantação da Governança e Compliance e atendimento a Lei Geral de Proteção de Dados – LGPD em 2021, serão realizadas a adequação no Regulamento e Estatuto e demais adequações da Unimed de Tatuí Cooperativa de Trabalho Médico.

D) PERSPECTIVAS E PLANOS DA ADMINISTRAÇÃO PARA O(S) EXERCÍCIO(S) SEGUINTE(S);

Os desafios pós declaração de Situação de Pandemia Mundial, as exigências da Agência Nacional de Saúde Suplementar – ANS e do Sistema Unimed demandam adequações estratégicas e decisões prudentes:

1) Com o início da Campanha de Vacinação para COVID-19 iniciada

pelo Governo Federal em janeiro de 2021 e os registros de novas variantes, os impactos estão em constante monitoramento para as adequações nas atividades operacionais e assistenciais.

2) Entre janeiro à fevereiro de 2021, observou-se aumento significativo nos casos de Dengue no Município de Tatuí e Municípios vizinhos o que demandou da Administração da Unimed Tatuí Cooperativa de Trabalho Médico as ações de:

– Em foi criado em 23 de fevereiro de 2021 novo posto de coleta; e

– Ampliação do número de leitos de observação do Pronto Atendimento do Hospital Dr. José Francisco Mendes de Almeida – Dr. Kiko – HUT.

3) Realização de reuniões mensais com a área de Recursos Humanos da Unimed de Tatuí Cooperativa de Trabalho Médico para monitoramento e se for o caso de determinação de jornada de trabalho em "Home-Office" para os colaboradores classificados de Alto Risco e Administrativos que não comprometam a Operação.

4) O aumento dos custos dos insumos diretos como Materiais e Medicamentos, a variação cambial e o fim da isenção da alíquota de ICMS no Estado de São Paulo para Materiais de Saúde a partir de 01 de janeiro de 2021, e, a mudança nos critérios de cobrança do Intercâmbio Nacional a partir de fevereiro de 2021 para os itens de Materiais e Medicamentos faz com que sejam revistos os valores dos serviços prestados pelo Hospital HUT.

6) Iniciar o Processo de Governança e Compliance em atendimento à Resolução Normativa RN nº 443 de 28 de janeiro de 2019;

7) Concluir o processo de LGPD em 2021;

8) Obter Certificação ONA 1 e iniciar do processo ONA 2 até o final de 2021;

9) Seguir cumprindo o objeto social, buscando o fortalecimento do cooperativismo médico;

10) Dar seguimento no processo de treinamento, educação e integração continuada para os colaboradores e gestores da cooperativa;

11) Trabalhar no sentido da evolução técnica e sistêmica do departamento de Ouvidoria;

12) Incentivar os cooperados no sentido do crescimento da

Compilado sobre o Relatório da Administração

Exercício 2020

qualificação profissional;

13) Fortalecimento da central de gestão de relacionamento com o cliente;

14) Dar seguimento nos investimentos na área tecnológica com objetivo às nossas necessidades atuais e futuras, com ênfase na segurança, agilidade e integridade dos dados;

15) Prosseguimento dos programas de promoção da saúde e prevenção de riscos e doenças;

16) Sustentar um programa no sentido do aprimoramento nos processos do departamento de auditoria médica, utilizando-se da medicina baseada em evidências e de relatórios gerenciais, promovendo assim uma maior celeridade nas autorizações, melhorando a qualidade no atendimento aos clientes;

17) Dar seguimento no principal investimento em Recursos Próprios, que é a continuidade da construção de uma nova UTI junto ao Hospital HUT.

E) DESCRIÇÃO DOS PRINCIPAIS INVESTIMENTOS REALIZADOS, OBJETIVO, MONTANTES E ORIGENS DOS RECURSOS ALOCADOS, INCLUSIVE AQUELES VOLTADOS AOS PROGRAMAS DE PROMOÇÃO E PREVENÇÃO À SAÚDE;

1) Promoção da Saúde: R\$ 78.176,46 (setenta e oito mil e cento e setenta e seis reais e quarenta e seis centavos);

2) Investimento em Tecnologia da Informação - TI: R\$ 420.923,06 (quatrocentos e vinte mil e novecentos e vinte e três reais e seis centavos) (Computadores, Impressoras e Softwares), destinados à mudança de Sistema ERP do Hospital HUT;

3) Investimentos em Reforma/Construção/Móveis e Equipamentos: R\$ 403,315,58 (quatrocentos e três mil e trezentos e quinze mil e cinquenta e oito centavos);

3.1) Hospital HUT: R\$ 2.007.437,74 (dois milhões e sete mil e quatrocentos e trinta e sete reais e setenta e quatro centavos), inclusa a aquisição de Tomógrafo;

3.2) Sede Administrativa + Centro Médico + Multiclínica + Unifisio: R\$ 68.866,42 (sessenta e oito mil e oitocentos e sessenta e seis reais e

quarenta e dois centavos).

F) RESUMO DOS ACORDOS DE ACIONISTAS;

-Este item não se aplica a esta operadora, por se tratar de uma Cooperativa de Serviços Médicos.

G) DECLARAÇÃO SOBRE A CAPACIDADE FINANCEIRA E A INTENÇÃO DE MANTER, ATÉ O VENCIMENTO, OS TÍTULOS E VALORES MOBILIÁRIOS CLASSIFICADOS NA CATEGORIA MANTIDOS ATÉ O VENCIMENTO;

A Unimed de Tatuí Cooperativa de Trabalho Médico, Registro ANS 361941 possui capacidade financeira para manter a grande maioria dos valores aplicados até o vencimento dos títulos, não sendo isto uma certeza, mas sim uma intenção que hoje se mostra.

H) EMISSÃO DE DEBÊNTURES; E

Este item não se aplica à Unimed de Tatuí Cooperativa de Trabalho Médico, Registro ANS 361941, por se tratar de uma Cooperativa de Serviços Médicos.

I) INVESTIMENTOS DA COMPANHIA EM SOCIEDADES COLIGADAS E CONTROLADAS E MENCIONAR AS MODIFICAÇÕES OCORRIDAS DURANTE O EXERCÍCIO.

A Unimed Tatuí Cooperativa de Trabalho Médico, Registro ANS 361941 não possui Coligada ou Controlada.

EXPEDIENTE

UNIMED TATUÍ – COOPERATIVA DE TRABALHO MÉDICO
Relatório de Sustentabilidade Cooperativista 2020
Formato Digital
Edição: Março de 2020

DIRETORIA EXECUTIVA
Diretor Presidente:
Dr. Eder Balliari

Diretor Vicepresidente:
Dr. Thyrso Menezes da Silva Jr.

Diretor Superintendente:
Dr Carlos Alberto dos Santos

Editor Geral/Criação:
Binho Vieira
Comunicação e Mkt

Equipe de Conteúdo:
**José Gilton Machado Antunes, Elisangela Neves,
Marcius Pavanello, Daniel Lourenço, Alessandra Lima,
Wagner Centuriore, Guilherme Peixoto, Valéria Nascimento,
Rafael Rodrigues e Maria Beatriz.**

2020 Relatório de
Sustentabilidade
Cooperativista



