












INDICADOR	DESCRIÇÃO	INTERPRETAÇÃO	NOTA	FÓRMULA	
ILC	Liquidez Corrente	<i>Quanto maior, melhor.</i>	↑	<p>Mostra a relação entre os ativos conversíveis em dinheiro no curto prazo e as dívidas de curto prazo. Desse modo, existem algumas interpretações da liquidez corrente que possibilitam a compreensão dos resultados, dentre essas interpretações, estão:</p> <p>Maior que 1 – Caso a liquidez corrente apresente um resultado maior que 1, significa que a companhia possui uma capacidade de pagamento relativamente boa, ou seja, expõe que a empresa possui um líquido positivo;</p> <p>Menor que 1 – Entretanto, se o indicador de liquidez corrente apresentar um resultado inferior a 1, demonstra que a empresa é dependente de geração de caixa, dado que, o ativo circulante está inferior ao passivo circulante;</p>	<p>LC = Ativo circulante /Passivo Circulante</p>

				Igual a 1 – Além disso, caso o indicador de liquidez corrente apresente um resultado igual a 1, revela que o capital da empresa e seus pagamentos estão proporcionais.	
IS	Índice de Sinistralidade ou Percentual de Despesas Assistenciais em relação às Receitas de Contraprestações (DM)	<i>Quanto menor, melhor.</i>		Mostra a relação entre despesas assistenciais (ou despesas médicas ou sinistralidade) e o total das receitas com contraprestações efetivas (ou operação de planos de saúde).	DM = Eventos Indenizáveis Líquidos / Contraprestações Efetivas
IDA	Percentual de Despesas Administrativas em relação às Receitas de Contraprestações (DA)	<i>Quanto menor, melhor.</i>		Mostra a relação entre despesas administrativas e o total das receitas com contraprestações efetivas (ou operação de planos de saúde).	DA = Despesa Administrativa / Contraprestações Efetivas
IDC	Percentual de Despesa Comercial em relação à Receita de Contraprestações	<i>Quanto menor, melhor.</i>		Mostra a relação entre despesas comerciais e o total das receitas com contraprestações efetivas (ou operação de planos de saúde),	DC = Despesa Comercial / Contraprestações Efetivas
ICO	Índice Combinado Operacional (Percentual de Despesas Operacionais em relação às Receitas Operacionais)	<i>Quanto menor, melhor.</i>		Mostra a relação entre despesas operacionais (assistenciais ou eventos indenizáveis líquidos, comerciais, administrativas e outras	DOP = Eventos Indenizáveis Líquidos + Despesa Comercial + Despesa

				despesas operacionais) e o total das receitas operacionais (receitas de contraprestações relacionadas a	Administrativa+ Outras Despesas Operacionais / Contraprestações Efetivas + Outras Receitas Operacionais
IVC	Índice de Variação de Custos	<i>Quanto menor, melhor.</i>		Representa a variação dos custos relacionados a assistência à saúde entre um período e outro. Calculado pela fórmula, separadamente para eventos indenizáveis médico hospitalares e odontológicos:	VC = Eventos Indenizáveis per capita do ano atual / Eventos Indenizáveis per capita do ano anterior - 1
MRL	Margem de Lucro Líquida (MLL)	<i>Quanto maior, melhor.</i>		Mostra a relação entre o resultado líquido e o total das receitas com operação de planos de saúde (contraprestações efetivas). É calculada pela fórmula:	MLL = Resultado Líquido / Contraprestações Efetivas
ROE	Retorno sobre o Patrimônio Líquido (ROE)	<i>Quanto maior, melhor.</i>		Mostra a relação entre o resultado líquido e o patrimônio líquido.	ROE = Resultado Líquido / Patrimônio Líquido
IRF	Índice de Resultado Financeiro	<i>Quanto maior, melhor.</i>		Mostra a relação entre o resultado financeiro líquido e o total das receitas com contraprestações efetivas (ou operação de planos de saúde).	IRF = Resultado Financeiro Líquido / Contraprestações Efetivas

ICT	Capital de terceiros sobre o Capital Próprio	Quanto menor, melhor.		Representa a relação entre o total das dívidas e o Patrimônio líquido:	$CT/CP = \frac{\text{Passivo Circulante} + \text{Passivo Não Circulante}}{\text{Patrimônio Líquido}}$
PMRC	Prazo Médio de Recebimento de Contraprestações	<i>Quanto menor, melhor.</i>		Representa o tempo médio que a operadora leva para receber os créditos de operações de saúde, já descontada a provisão para perdas sobre créditos (PPSC)	$PMRC = \frac{\text{Créditos OPS de saúde} + \text{PPSC} }{\text{Contraprestações Efetivas} \times 360}$
PMPE	Prazo Médio de Pagamento de Eventos	<i>Quanto menor, melhor.</i>		Representa o tempo médio que a operadora leva para pagar aos prestadores o que já foi avisado:	$PMPE = \frac{\text{Provisão de Eventos a liquidar}}{\text{Eventos Indenizáveis Líquidos} \times 360}$