



ASSEMBLÉIA GERAL ORDINÁRIA



Unimed de Bebedouro Cooperativa de Trabalho Médico

Prestação de contas do exercício de 2018.

Relatório do Conselho de Administração.



UNIMED BEBEDOURO COOPERATIVA DE TRABALHO MÉDICO

CNPJ 60.633.369/0001-63

NIRE 35.4.0001811.9

RELATÓRIO DA ADMINISTRAÇÃO - 2018

A história da Unimed Bebedouro tem sido relatada no estado de São Paulo, como um caso de sucesso entre as Operadoras de Planos de Saúde. O desenvolvimento da assistência suplementar à saúde estende seus benefícios para a população em geral, difundindo preceitos de prevenção à doenças e promoção à saúde.

A Unimed Bebedouro tem como estrutura administrativa de atendimento ao cliente, 121 cooperados, 02 hospitais próprios, 02 farmácias (Bebedouro e Monte Azul Paulista), 02 Ópticas (Bebedouro e Monte Azul Paulista), Centro de Diagnóstico por Imagem – Unimagem, 04 Ambulâncias U.T.I. Móvel, Pronto Atendimento Adulto 24 horas, Pronto Atendimento Pediátrico 24 horas, Pronto Atendimento Obstétrico e Maternidade Plantão 24 horas, Ambulatório de Especialidades, Medicina Preventiva (Viver Bem), Centro de Imunização, Departamento de Saúde Ocupacional, Serviço de Desospitalização, Central de Relacionamento com Beneficiário (Central de Agendamento e Atendimento), Departamento Comercial (Bebedouro e Monte Azul Paulista) além da parceria Uniodonto, que oferece plantão 24 horas nos casos de urgência e emergência.

O atendimento hospitalar é o grande diferencial da Unimed Bebedouro pelo padrão moderno de hotelaria, assim como pelo avanço tecnológico.

C.T.I. com médicos qualificados 24 horas, Centro Cirúrgico com salas equipadas com aparelhagens de cirurgias por vídeo.

Graças à união dos médicos em torno da Unimed Bebedouro, estamos promovendo, a passos largos, o desenvolvimento local da medicina e na busca incessante em representar uma referência na assistência suplementar à saúde.



IDENTIDADE ORGANIZACIONAL - (Planejamento Estratégico – Biênio 2019/2020)

MISSÃO

Oferecer uma assistência à saúde sustentável, garantindo qualidade, inovação, segurança e satisfação aos cooperados, colaboradores, beneficiários e comunidade.

VISÃO

Ser uma organização perene, que ofereça soluções em saúde inovadoras e de qualidade, amparados pelos princípios cooperativistas.

VALORES

Desenvolvimento Profissional e Humano

Desenvolvimento Sustentável

Empatia

Equidade

Ética

Inovação

Intercooperação

Melhoria contínua

Promoção à Saúde

Qualidade

Responsabilidade Sócio Ambiental

Segurança

Transparência

Conselho de Administração: Mandato 2017/2020

Dr. Caio Augusto Simões
Diretor Presidente

Dra. Sueli Ap. Pinotti
Diretora Vice-Presidente

Dr. José Mario Figueira
Diretor Administrativo

Vogais

Dra. Nelma B. de Oliveira
Dr. Cezar A. R. Sicchieri
Dr. Ricardo Pianta Ducatti
Dr. Aldevar Barbosa de Oliveira
Dra. Maria Cecília Gerbase
Dra. Elza Senda Fukuda

Conselho Técnico: Mandato 2017/2020

Efetivos:

Dr. Romero Visibeli
Dr. Cesar Augusto Favero
Dra. Josette R. T. Carvalheira

Suplentes:

Dr. Carlos A. Suguihura
Dr. Mauro C.M. Chaim
Dr. Sergio L. Viganó

Conselho Fiscal: Mandato 2019/2020

Efetivos:

Dra. Ana Paula Polli Lopes
Dr. Cláudio L. B. Dallalana
Dra. Emília Mitie Sawamura

Suplentes:

Dr. Guilherme R. Toller
Dr. Rafael de F. Radaeli
Dr. Ricardo B. Cabrita



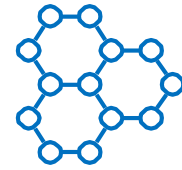
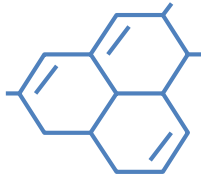
PRESTAÇÃO DE CONTAS

Srs. Cooperados em atendimento as disposições legais e estatutárias, submetemos à apreciação de V.s.as as Demonstrações Financeiras referente a 31 de dezembro de 2018, permanecendo a disposição para quaisquer esclarecimentos que acharem necessários.

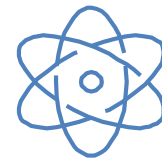
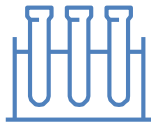




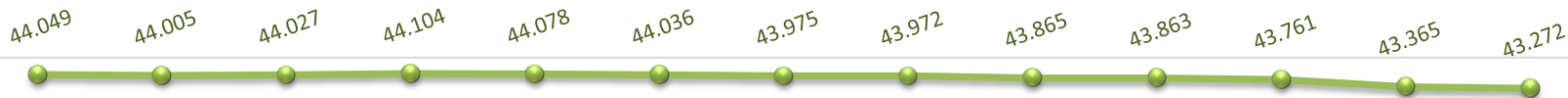
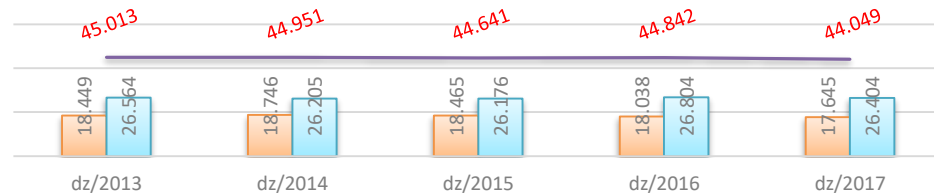
INDICADORES GERENCIAIS



MERCADO



BENEFICIÁRIOS



● PESSOA FÍSICA ● PESSOA JURÍDICA ● TOTAL

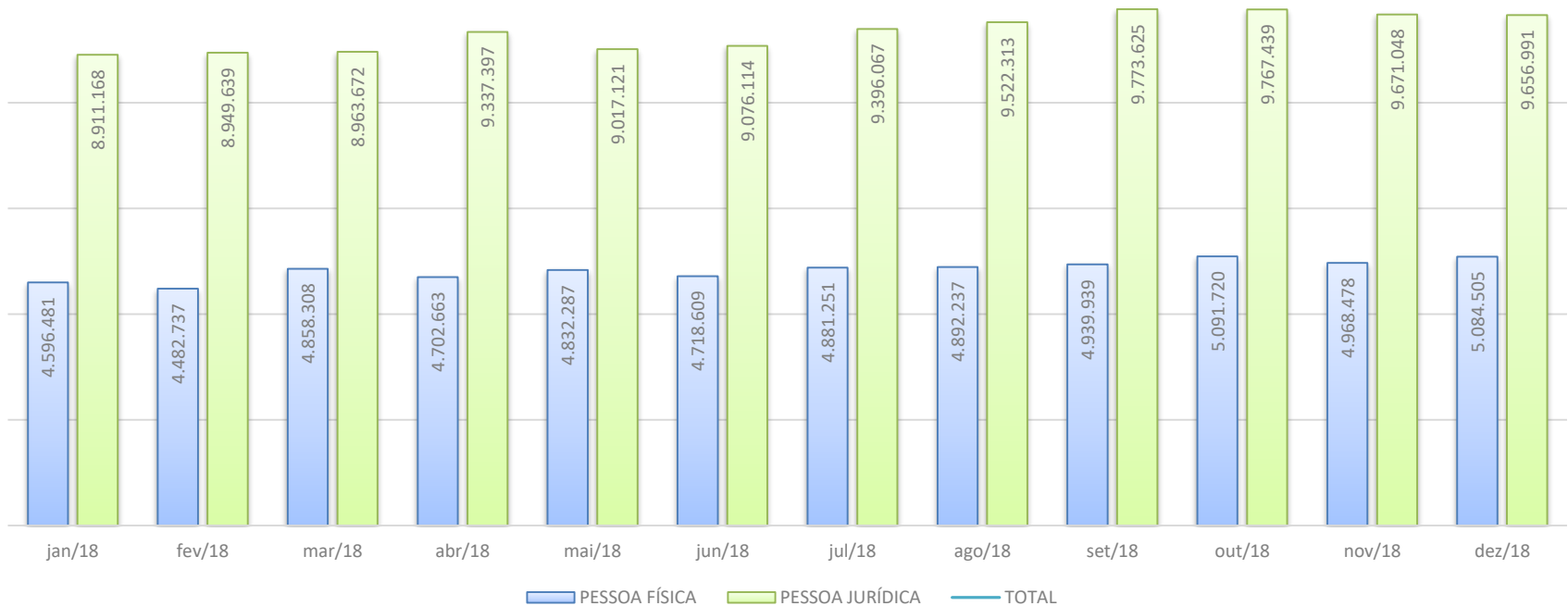
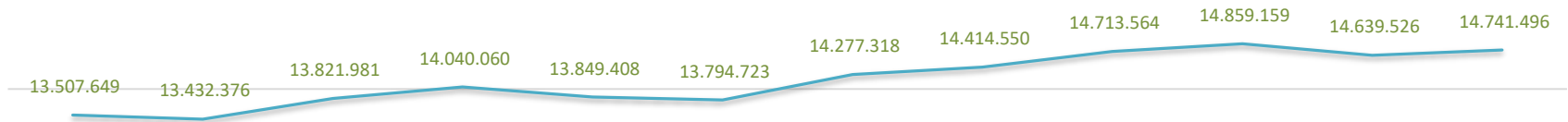
dz/2017 jan/18 fev/18 mar/18 abr/18 mai/18 jun/18 jul/18 ago/18 set/18 out/18 nov/18 dez/18

FATURAMENTO – (Bruto)

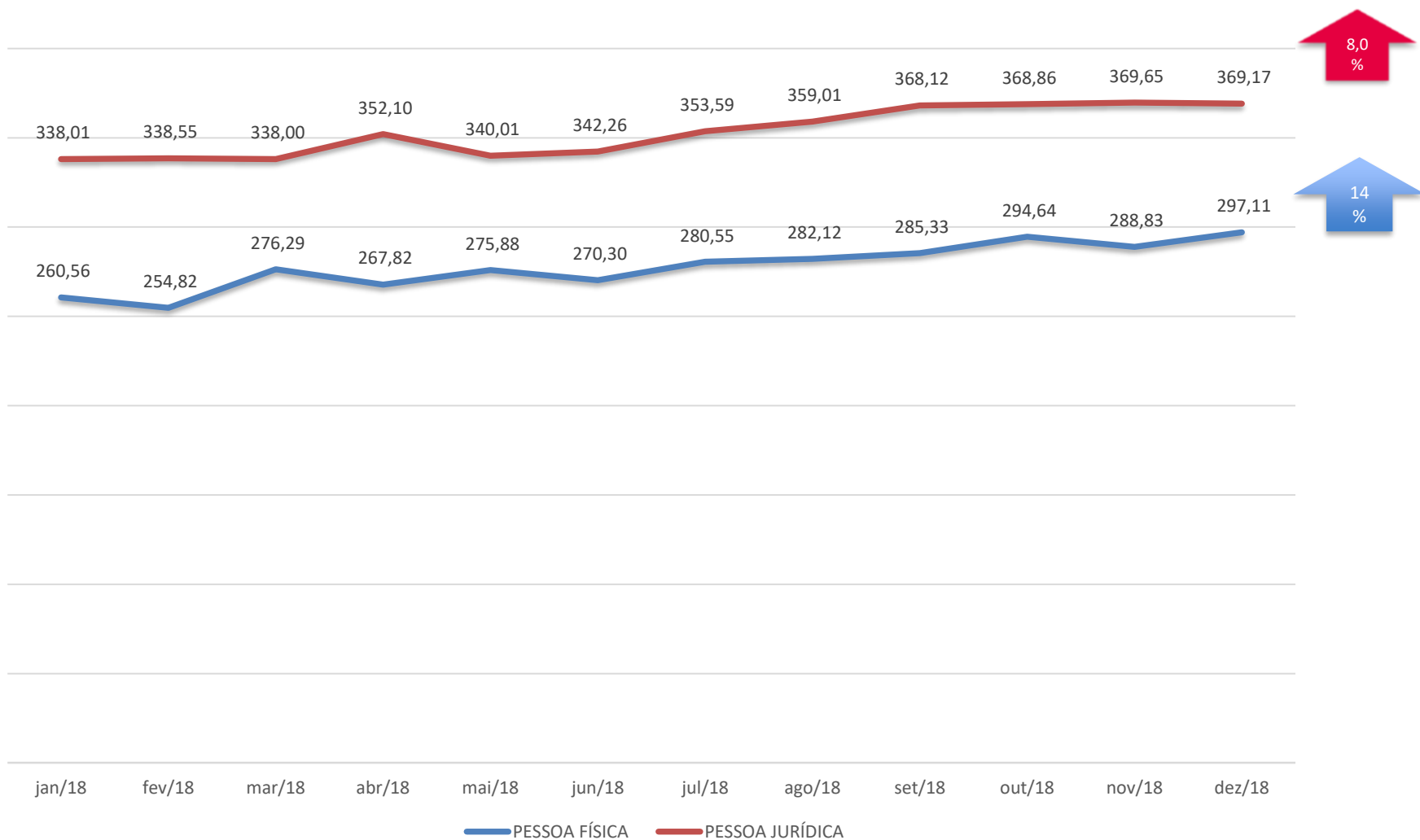
2017 - R\$ 152.916.872,12

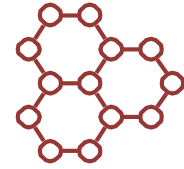
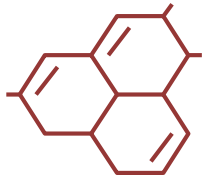
2018 - R\$ 170.091.809,15

11,2%


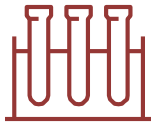


TICKET MÉDIO






ASSISTÊNCIA



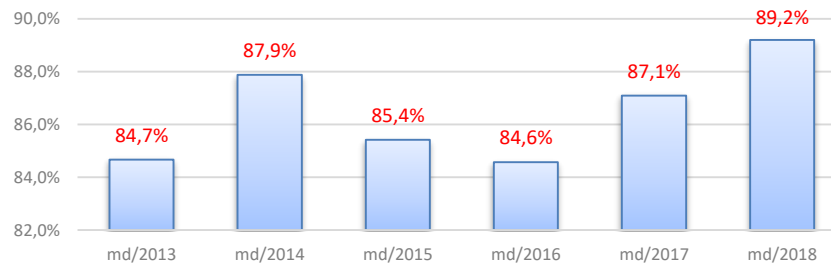
GASTO ASSISTENCIAL

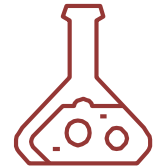
2017 - R\$ 129.917.228,06

2018 - R\$ 146.064.774,40



SINISTRALIDADE ANS



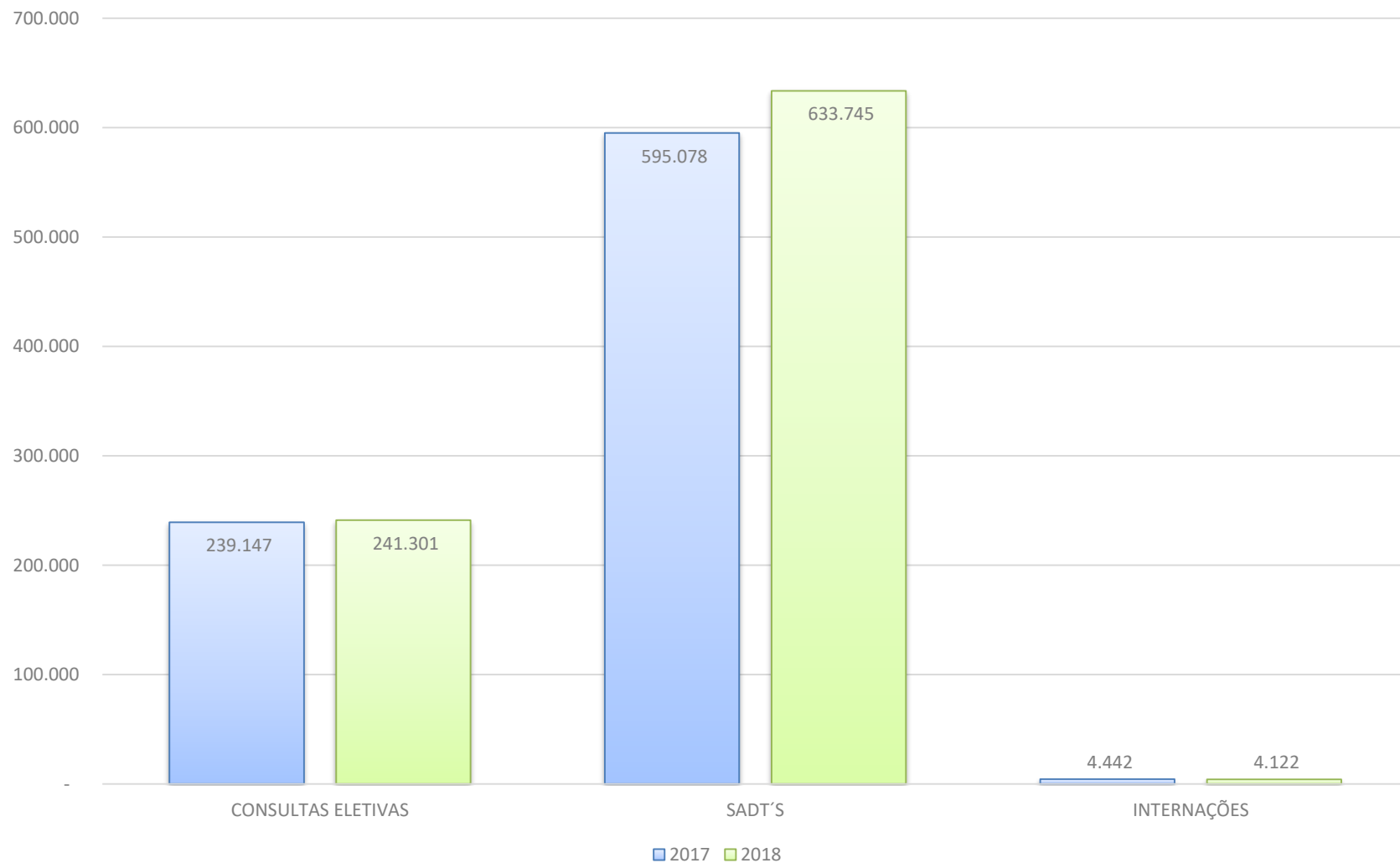


ASSISTÊNCIA

Evolução das principais linhas



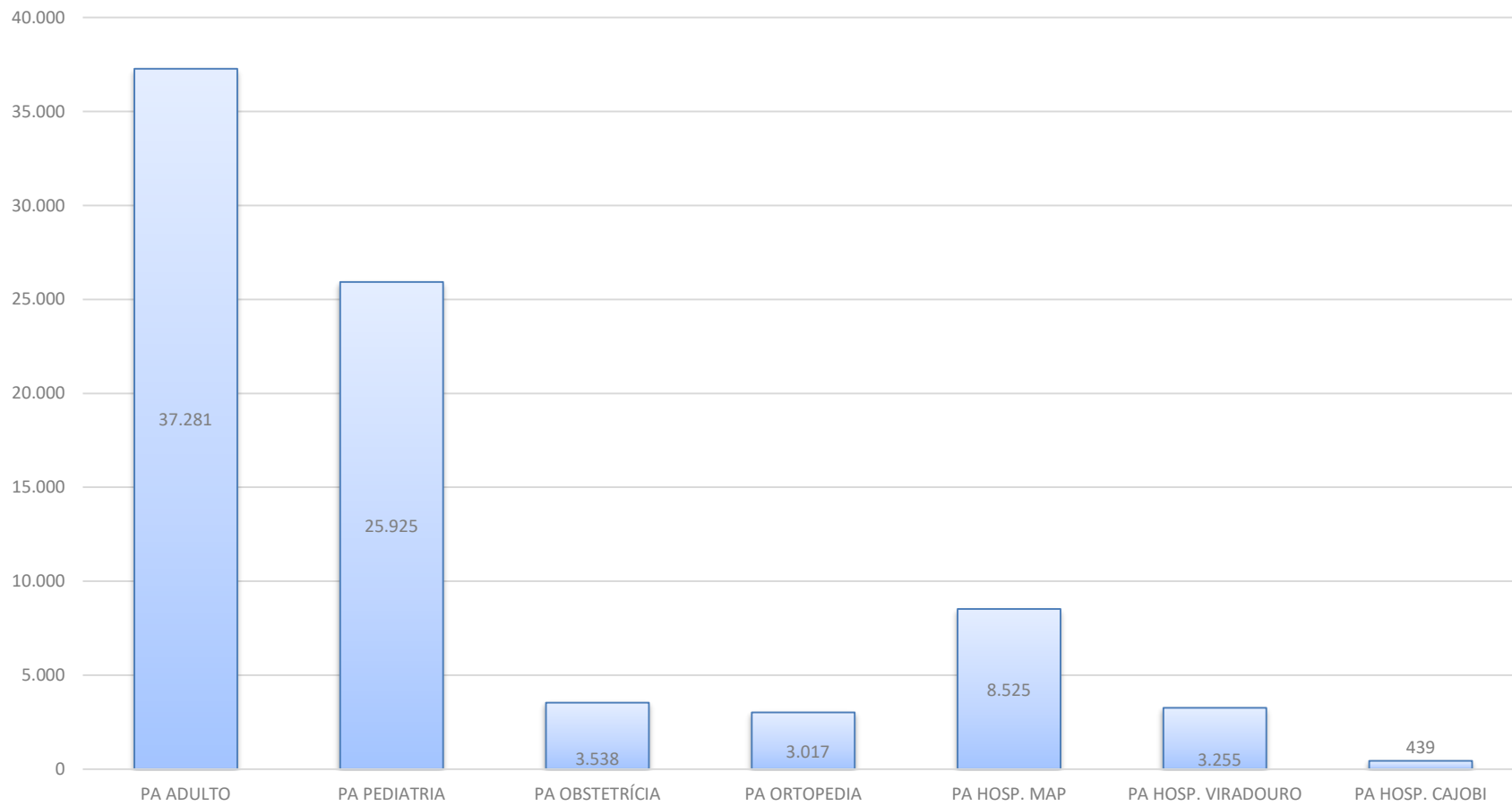
■ ASSISTÊNCIA – QUANTITATIVO



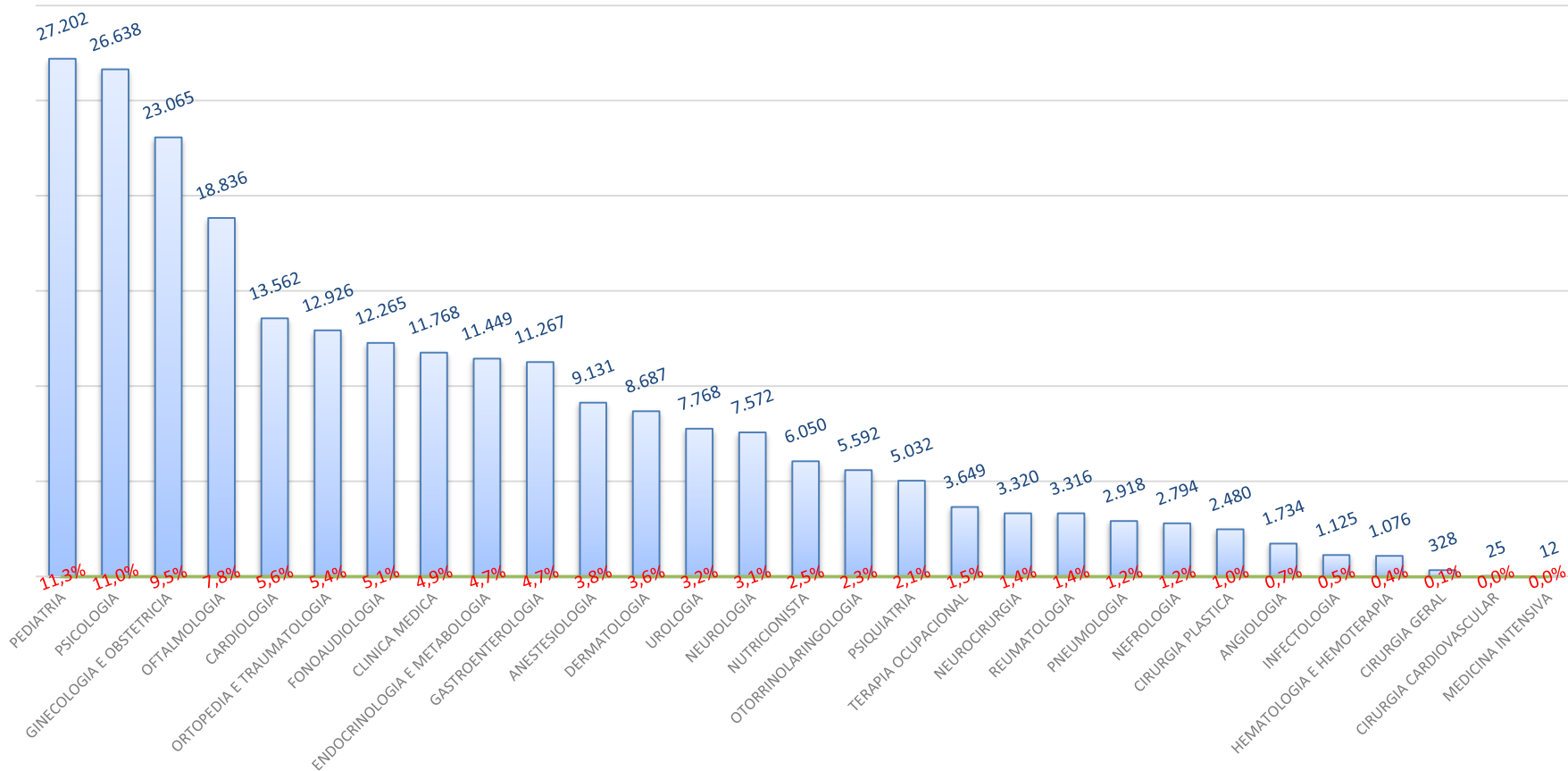
■ ASSISTÊNCIA – UNIDADES DE PRONTO ATENDIMENTO (QUANT.)

81.980 – atendimentos/ano

6.832 – atendimentos/mês



RANKING DAS ESPECIALIDADES





ADMINISTRATIVO





DESPESAS ADMINISTRATIVAS

Acumulado 2017 => 8,9%

Acumulado 2018 => 8,4%





RESULTADO





RESULTADO LIQUIDO (*)



* Antes da destinação ao FATES e Reserva Legal.

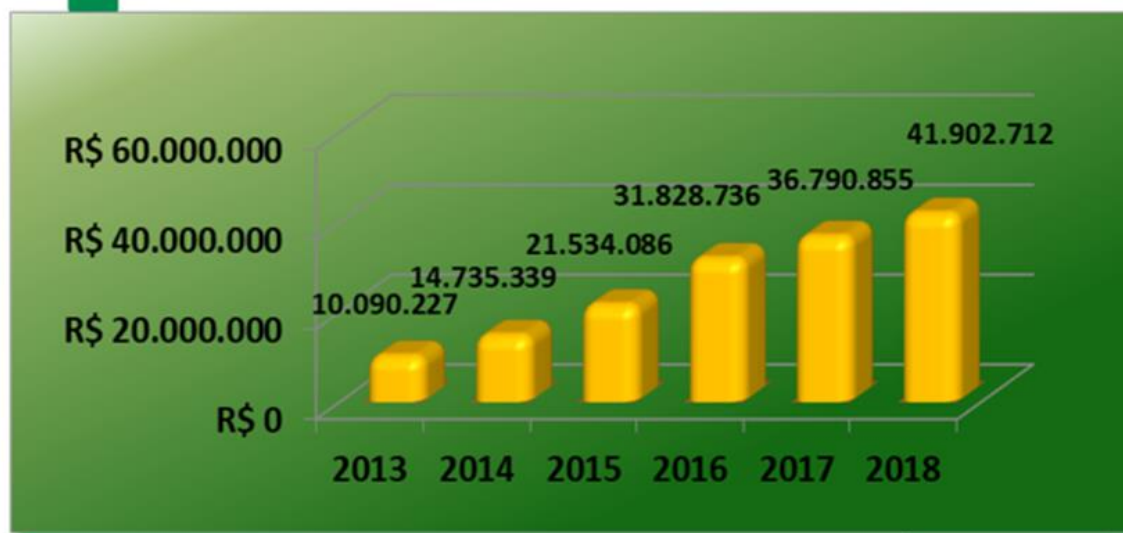


Balanço Patrimonial – R\$ 82.942.958,26

- Resultado Líquido – R\$ 3.796.284,10 (antes das destinações, FATES, Reserva Legal, Contingências)



Evolução do Patrimônio Líquido





ANS - Nº 33134-1

UNIMED BEBEDOURO COOPERATIVA DE TRABALHO MÉDICO

CNPJ 60.633.369/0001-63

NIRE 35.4.0001811.9



RELATÓRIO DA ADMINISTRAÇÃO - 2018

Unimed 