

Relatório da Administração

Prestação de contas do exercício de 2023

Unimed de Bebedouro Cooperativa de Trabalho Médico

06/03/2024

Unimed 

somos
coop 

IDENTIDADE ORGANIZACIONAL

Planejamento Estratégico – Biênio 2023/2026

- ▶ **MISSÃO**
- ▶ Oferecer uma assistência à saúde sustentável, garantindo qualidade, inovação, segurança e satisfação aos cooperados, colaboradores, beneficiários e comunidade.

- ▶ **VISÃO**
- ▶ Ser uma organização perene, que ofereça soluções em saúde inovadoras e de qualidade, amparados pelos princípios cooperativistas.

- ▶ **VALORES**
- ▶ Desenvolvimento Profissional e Humano
- ▶ Desenvolvimento Sustentável
- ▶ Empatia
- ▶ Equidade
- ▶ Ética
- ▶ Inovação
- ▶ Intercooperação
- ▶ Melhoria contínua
- ▶ Promoção à Saúde
- ▶ Qualidade
- ▶ Responsabilidade Sócio Ambiental
- ▶ Segurança
- ▶ Transparência

RELATÓRIO DA ADMINISTRAÇÃO - 2023

A história da Unimed Bebedouro tem sido relatada no Estado de São Paulo, como um caso de sucesso entre as Operadoras de Planos de Saúde. O desenvolvimento da assistência suplementar à saúde estendida a seus beneficiários e a população em geral, difunde preceitos de prevenção à doenças e promoção à saúde.

Contamos atualmente com 126 médicos cooperados, 02 hospitais próprios, 02 farmácias, Óptica, Centro de Diagnóstico por Imagem, 04 U.T.I. móvel, Pronto Atendimento Adulto 24 horas, Pronto Atendimento Pediátrico 24 horas, Maternidade Plantão 24 horas, Ambulatório de Especialidades, Medicina Preventiva (Viver Bem), Centro de Imunização, Hemodinâmica, Departamento de Saúde Ocupacional, Serviço de Desospitalização, Central de Relacionamento com Beneficiário (Central de Agendamento e Atendimento), Departamento Comercial em Bebedouro, além de Monte Azul Paulista. Parceria Uniodonto, que oferece plantão 24 horas nos casos de urgência e emergência.

Nosso atendimento hospitalar é o grande diferencial da Unimed Bebedouro pelo padrão moderno de hotelaria e pelo avanço tecnológico, C.T.I. com médicos qualificados 24 horas, Unidade de Terapia Semi Intensiva, Centro Cirúrgico com salas equipadas com aparelhagens de cirurgias por vídeo nas áreas de gastroenterologia, ginecologia, urologia e ortopedia, microscópio de alta resolução para neurocirurgia avançada.

Graças à união dos médicos em torno da Unimed Bebedouro, estamos promovendo, a passos largos, o desenvolvimento local da medicina e na busca incessante em representar uma referência na assistência suplementar à saúde.

Conselho de Administração: Mandato 2023/2026

▶ Dr. Caio Augusto Simões
▶ Diretor Presidente

▶ Dra. Sueli Ap. Pinotti
▶ Diretora Vice-Presidente

▶ Dr. José Mario Figueira
▶ Diretor Administrativo

▶ Vogais

▶ Dra. Nelma B. de Oliveira
▶ Dr. Ricardo Pianta Ducatti
▶ Dr. Marcos Rodrigues Alves
▶ Dr. Rafael de F Radaeli
▶ Dra. Maria Cecília Gerbase
▶ Dr. Cezar A.R. Secchieri

▶ **Conselho Técnico: Mandato 2023/2026** **Conselho Fiscal: Mandato 2024/2025**

▶ **Efetivos:**

▶ Dr. Carlos Alberto Suguihura
▶ Dr. Sérgio L. Viganó
▶ Dra. Josette R. Turatto Carvalheira

▶ **Suplentes:**

▶ Dr. Ricardo Balardin Cabrita
▶ Dr. Eurico Medeiros Junior
▶ Dr. Mauro C. Melhado Chaim

Efetivos:

Dra. Ana Paula Polli Lopes
Dr. Claudio L.B Dallalana
Dr. Romero Visibeli

Suplentes:

Dr. Roberto Satoshi Suguiura
Dr. Rodigo Fermino Neto
Dra. Vania Alves Moreira de Arruda

Política de Destinação do Resultado do Exercício

A destinação das sobras ou perdas, atende a Lei nº 5.764/71, no exercício de 2023 foram apuradas sobras no total de R\$ 14.301.011,45, sendo essas levadas a disposição da Assembleia Geral que deliberou a Incorporação de 50% das sobras para o Fundo de Reserva e 50% o Fundo de Contingência

Negócios sociais e principais fatos internos e/ou externos que tiveram influência na “performance” da sociedade/entidade e/ou no resultado do Exercício

- ▶ Um dos principais fatores que contribuíram com o resultado do exercício de 2023 foi o aumento nas receitas com planos de saúde decorrentes dos reajustes negociados nos contratos de PJ e o reajuste de 9,63% nos contratos de PF conforme determinado pela ANS, outro fator que beneficiou o resultado foi a reversão do Peona de aprox. 2,3 milhões conforme estudo da Prospera (Atuário) TRA Provisão Técnica PEONA beneficiando o resultado
- ▶ Do resultado acumulado de 14 milhões consideramos que 6 milhões ou seja 45% foram decorrentes aos rendimentos das aplicações financeiras que foram bem favoráveis em 2023

Reorganizações societárias e/ ou alterações de controle direto ou indireto

A Unimed Bebedouro não passou por nenhuma reorganização societária e tão pouco realizou mudanças nos controles na administração

Perspectiva e Planos da administração para exercícios seguintes

Unimed de Bebedouro no ano de 2023 focou suas ações observando a missão, visão e valores do planejamento Estratégico que foi atualizado atuando numa estratégia aprovada pelo Conselho de Administração, e estabelecendo para o exercício de 2024 os projetos abaixo:

- ✓ Intensificação e constante aprimoramento tecnológico;
- ✓ Ampliação do imóvel hospitalar para adequação de leitos;
- ✓ Intensificação das ações de Medicina Preventiva;
- ✓ Implantação da Remuneração baseada em valor;
- ✓ Inteligência Artificial conectada as diversas áreas, com foco no apoio estratégico;
- ✓ PEP (Prontuário Eletrônico do Paciente) integrado ao RES (Registro Eletrônico de Saúde) e Receita Eletrônica;
- ▶ Aplicativo para Cooperado

Descrição dos principais investimentos realizados, Objetivo e Montantes

A somatória dos investimentos realizados em 2023 e programadas para 2024 foram os seguintes:

Aquisições de equipamentos hospitalares:

- Mamógrafo Delicata Evolution Konica
- Aparelho de Raio X Digital Siemens Multix B Polydoros RF 30/55KW
- Ressonância Magnética Magnetom Sempra Siemens 1,5 Tesla
- Maca com Elevação Articulada para Transporte de paciente
- Detector Fetal Digital Portátil
- Oxímetro de Dedo G-Tech e de Pulso Alfamed
- Foco Cirúrgico Led 02 Cúpulas Barrafab
- Unidade de aquecimento WT6000
- Otoscópio Led Mini 300 Fibra
- Oxymag – Ventilador de Transporte Emergência
- Foco Cirúrgico de Pedestal 1 Cúpula 12L
- Cama Fawler Infantil
- Cama Elétrica SV2 Package - Obeso

Descrição dos principais investimentos realizados, Objetivo e Montantes

▶ Investimos em Segurança da Informação:

- ✓ Instalação de 50 novas câmeras de segurança;
- ✓ Consultoria de melhores práticas de firewall - Fortigate (Symbioti);
- ✓ Implantação de software para gerenciamento de ativos (computadores);
- ✓ Implantação de software de monitoramento de dispositivos (computadores, câmeras de segurança, switches, impressoras etc.);
- ✓ Adequação do fluxo de fibra óptica do servidor do Hospital Samaritano;

Resumo do acordo dos acionistas

A Unimed de Bebedouro por ser uma cooperativa médica mantém a relação com seus associados/cooperados conforme estabelecidas no seu estatuto social , não havendo assim acordos de sócios ou acionistas

Declaração sobre a capacidade financeira e a intenção de manter, até o vencimento, os títulos e valores mobiliários classificados na categoria mantidos até o vencimento

A Unimed Bebedouro não tem prática de realizar transações de títulos e valores mobiliários. Suas aplicações financeiras estão distribuídas em diversas instituições financeiras com boa reputação no mercado.

Emissão de debêntures

Não ocorreram emissões de debêntures ou qualquer outro título pela operadora.

Investimentos da companhia em sociedades coligadas e controladas e mencionar as modificações ocorridas durante o exercício

A Unimed Bebedouro não possui nenhum investimentos em sociedades coligadas ou controladas. Os montantes registrados no ativo não circulante no exercício de 2023 são de investimentos em instituições do sistema cooperativo seja de saúde ou instituições financeiras

Prestação de Contas

Em atendimento às disposições legais e estatutárias, submetemos à apreciação de V.Sas. as Demonstrações Financeiras referente ao exercício encerrado em 31 de dezembro de 2023.

2023

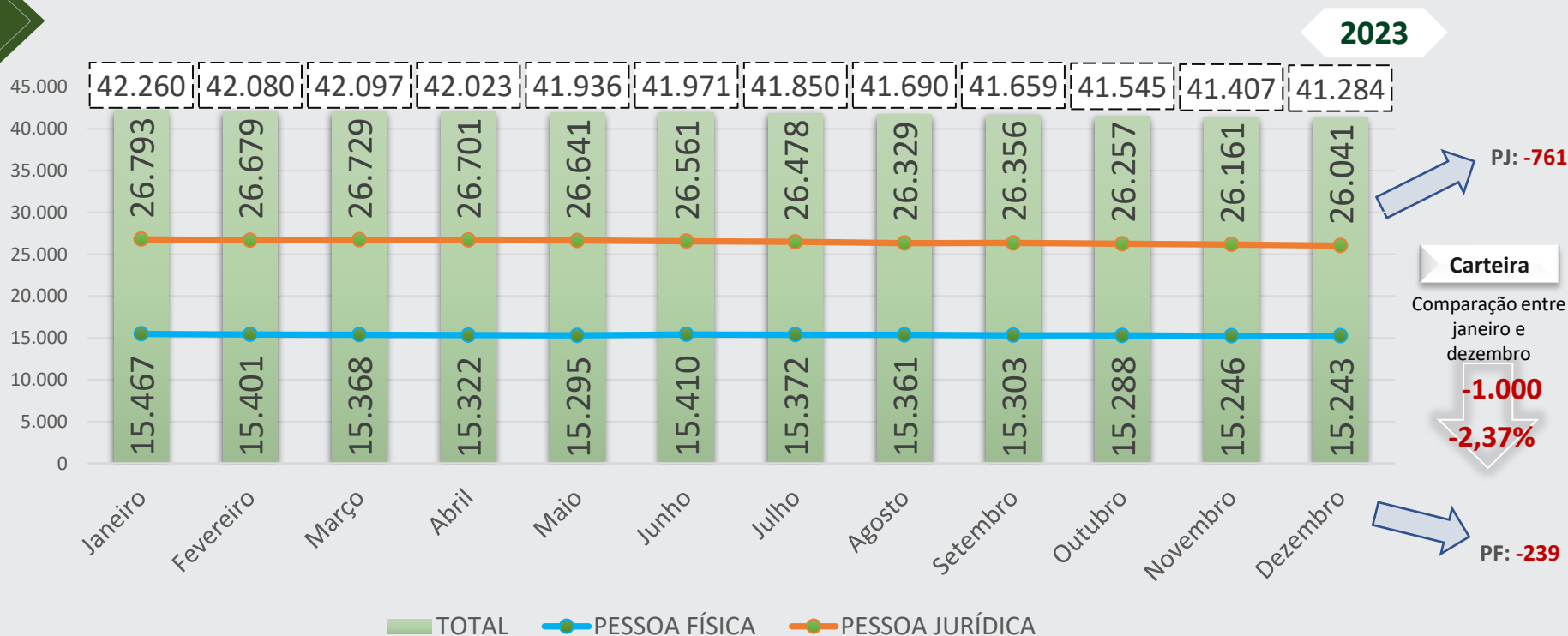
BENEFICIÁRIOS

Unimed 

somos
coop 

BENEFICIÁRIOS

Número de Beneficiários total por tipo de contrato



CONSIDERAÇÕES

Em dezembro/2023: Números de beneficiários que residem na área de abrangência (**local**): **26.113 (63,25%)**

Números de beneficiários que residem **fora** da área de abrangência: **15.171 (36,75%)**

2023

FATURAMENTO

FATURAMENTO

2023

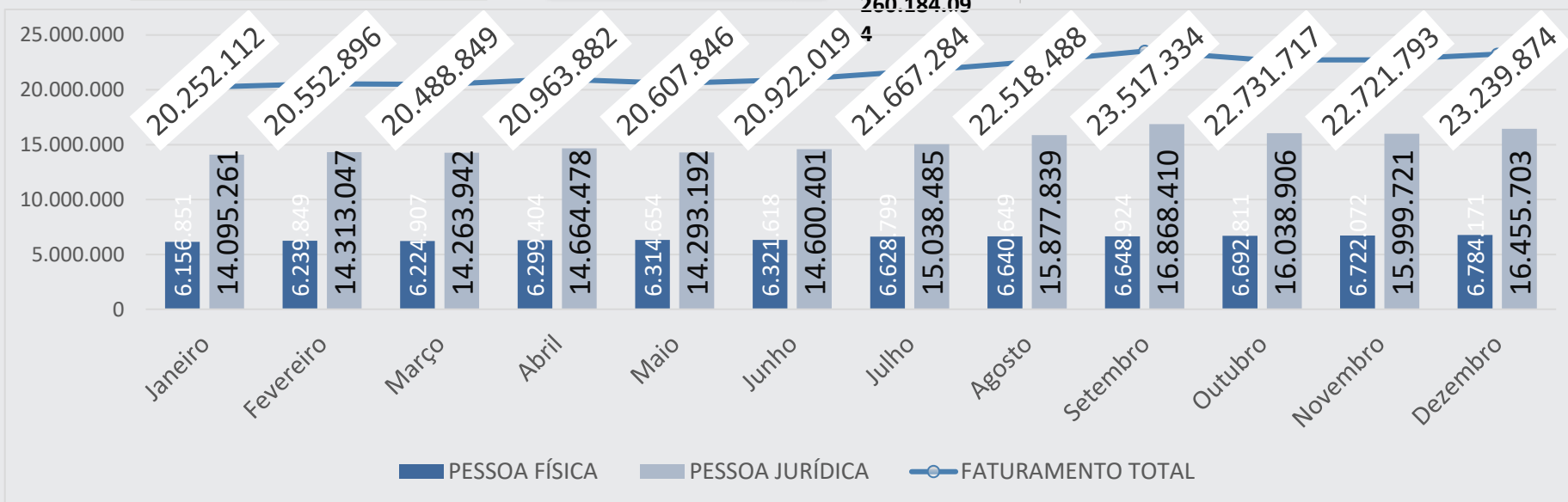
MÉDIA/MÊS POR CONTRATO

PESSOA FÍSICA	6.472.892
PESSOA JURÍDICA	15.209.115

RECEITA MÉDIA MENSAL

RECEITA TOTAL/ANO	21.682.008
-------------------	------------

260.184,09



CONSIDERAÇÕES

S

2023

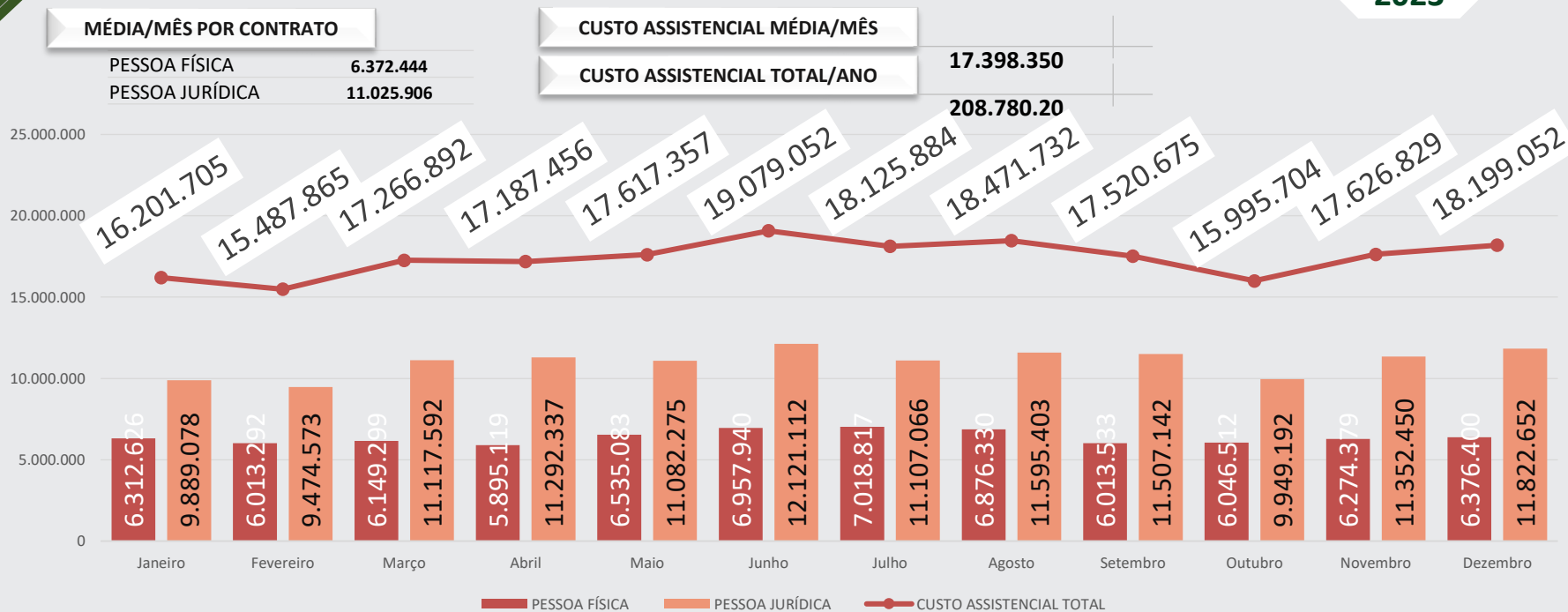
CUSTO ASSISTENCIAL



CUSTO ASSISTENCIAL

Custo por tipo de contrato

2023



RECEITA MÉDIA/MÊS POR CONTRATO

PESSOA FÍSICA 6.472.892
PESSOA JURÍDICA 15.209.115

RECEITA MÉDIA MENSAL

21.682.008

RECEITA TOTAL/ANO

260.184.094

2023

SINISTRALIDADE

Unimed 

somos
coop 

SINISTRALIDADE GERENCIAL

Receita x Custo assistencial

2023

VALOR MÉDIA/MÊS

FATURAMENTO **21.682.008**
CUSTO ASSISTENCIAL **17.398.350**

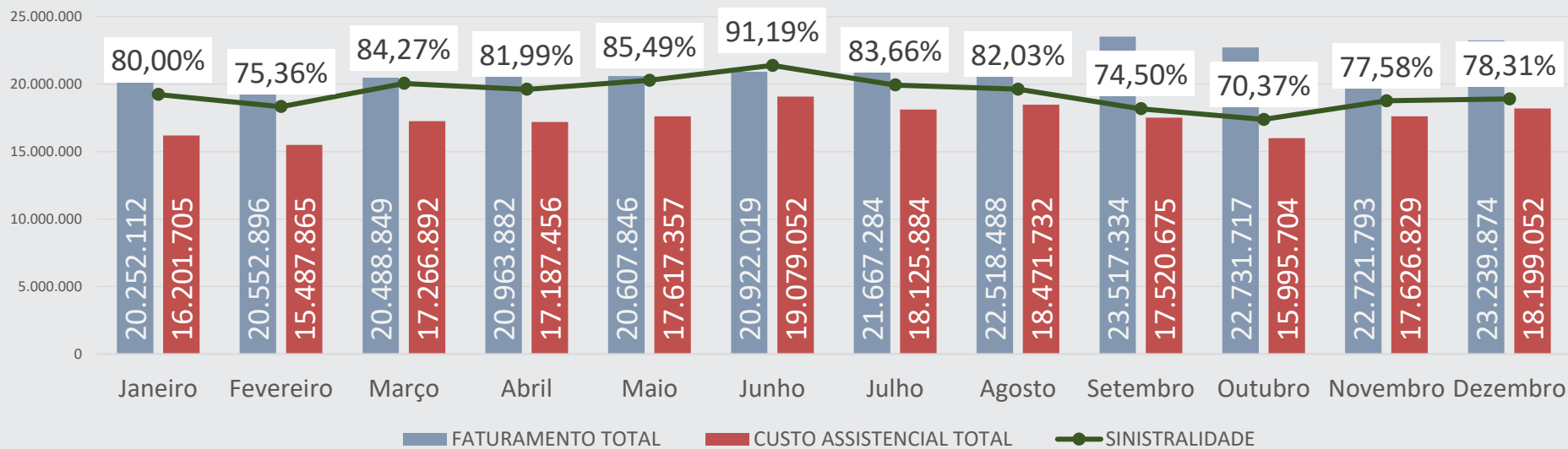
SINISTRALIDADE TOTAL 2022

87,35%

SINISTRALIDADE TOTAL 2023

80,24%

8,14%



VALOR MÉDIA/MÊS (2022)

FATURAMENTO **18.478.944**
CUSTO ASSISTENCIAL **16.141.924**

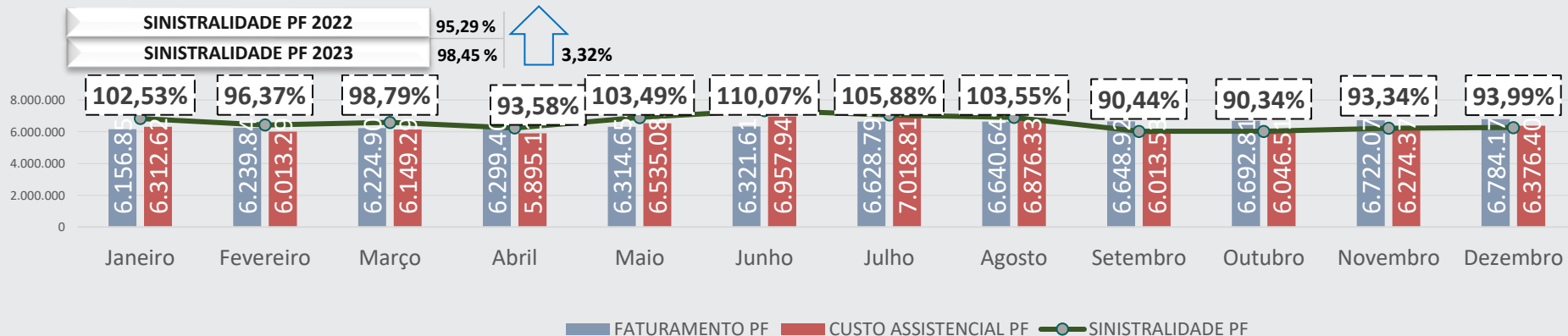
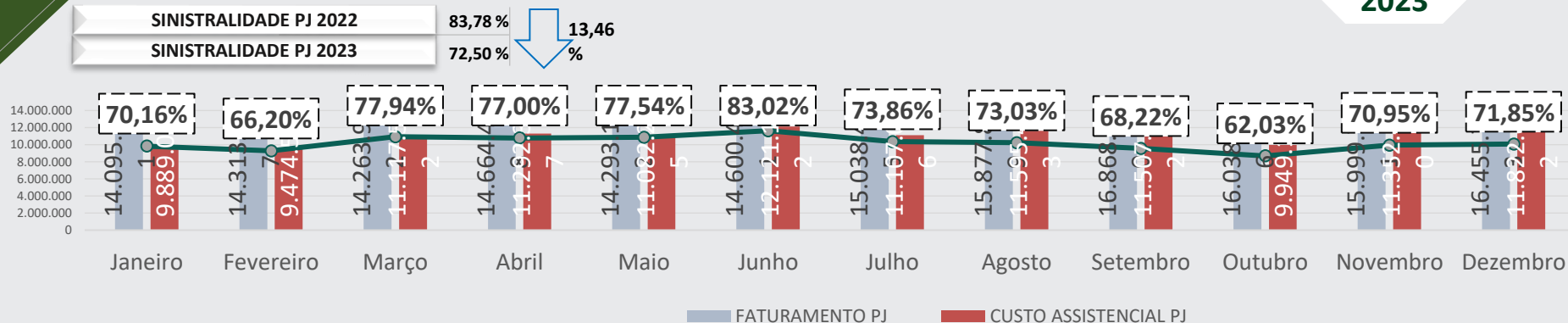
Unimed

somos
coop

SINISTRALIDADE GERENCIAL

Receita x Custo assistencial por tipo de contrato

2023



2023

GASTOS COM ASSISTÊNCIA

Unimed 

somos
coop 

CONSULTAS ELETIVAS

Dados assistenciais

2023

MÉDIA/MÊS CONSULTAS ELETIVAS

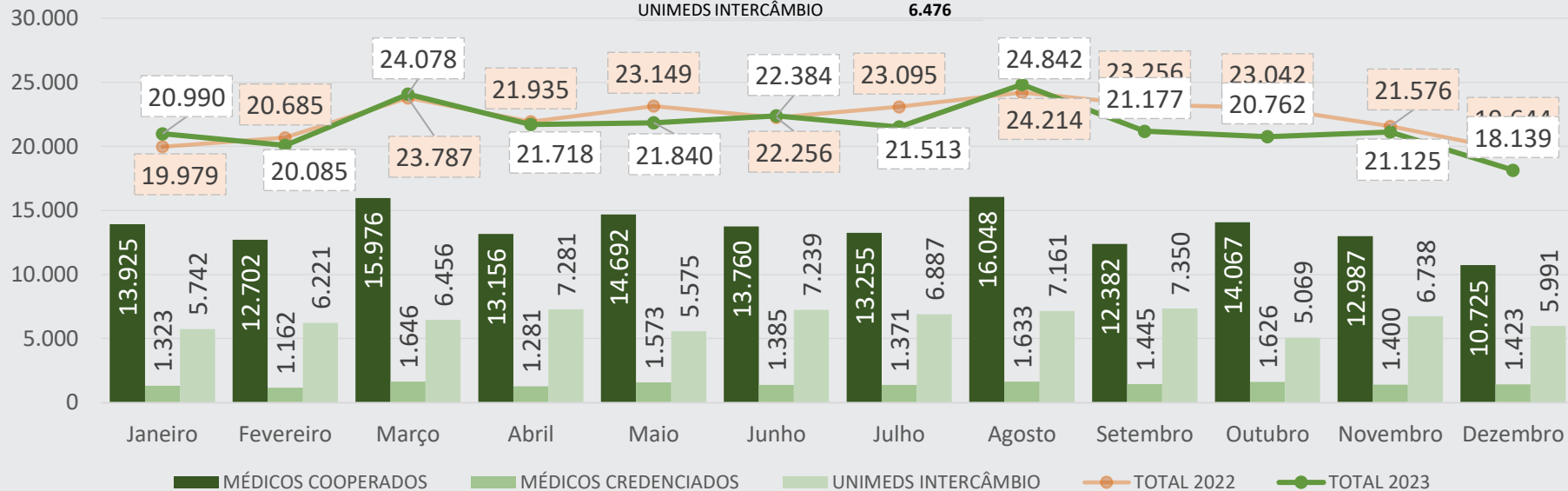
21.554

MÉDIA/MÊS POR GRUPO DE PRESTADORES

MÉDICOS COOPERADOS 13.640

MÉDICOS CREDENCIADOS 1.439

UNIMEDS INTERCÂMBIO 6.476



Em dezembro/2023: Números de beneficiários que residem na área de abrangência (local): 26.113 (63,25%)

Números de beneficiários que residem fora da área de abrangência: 15.171 (36,75%)

Unimed

somos
coop

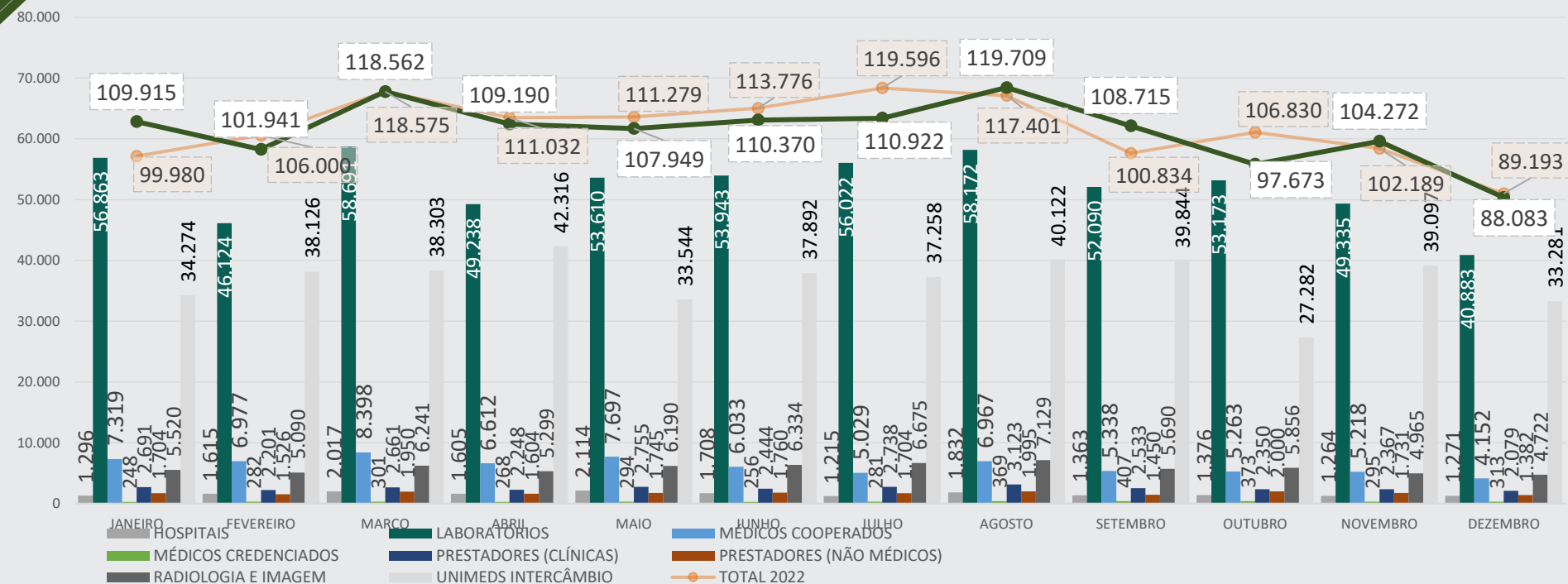
PROCEDIMENTOS E EXAMES

Dados assistenciais

2023

MÉDIA/MÊS PROCEDIMENTOS E EXAMES

107.275



CONSULTAS PRONTO ATENDIMENTO

Dados assistenciais

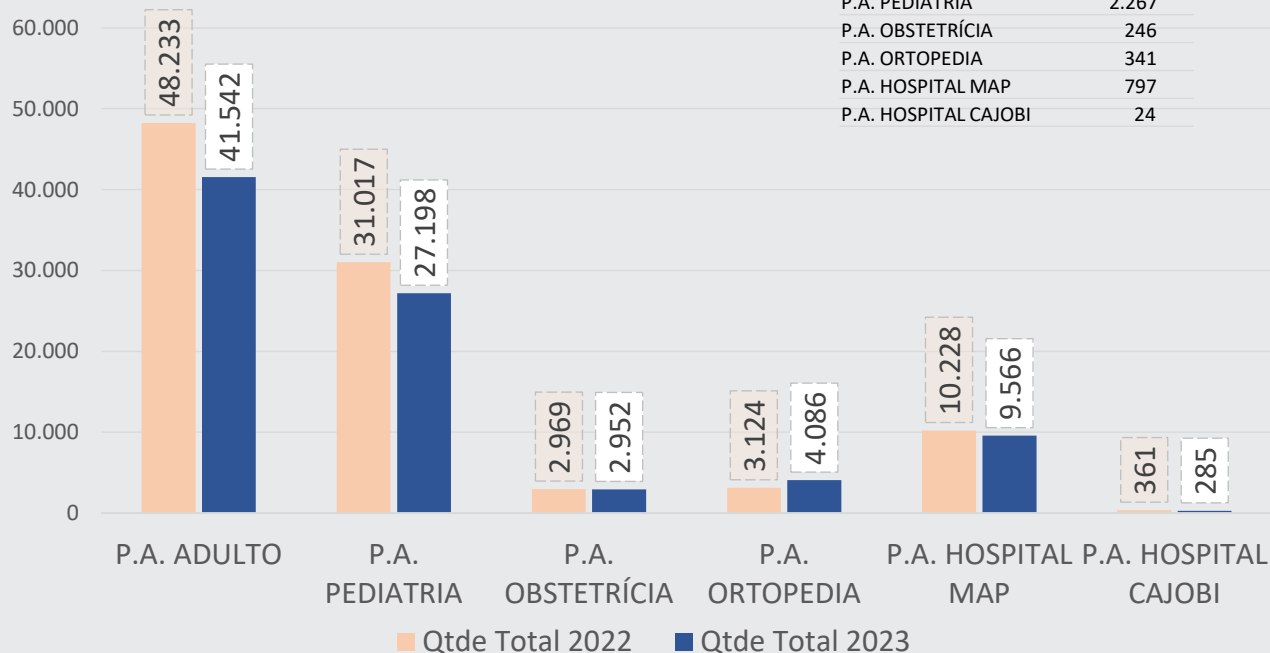
2023

MÉDIA/MÊS CONSULTA HOSPITALAR

7.136

MÉDIA/MÊS POR GRUPO DE PRESTADORES

P.A. ADULTO	3.462
P.A. PEDIATRIA	2.267
P.A. OBSTETRÍCIA	246
P.A. ORTOPEdia	341
P.A. HOSPITAL MAP	797
P.A. HOSPITAL CAJOBI	24



ORIGEM BENEFICIÁRIO

Prestador	Origem	Qtde
Totais		85.629
P.A. ADULTO	Totais	41.542
	LOCAL	31.443
	INTERCÂMBIO	10.099
P.A. PEDIATRIA	Totais	27.198
	LOCAL	19.180
	INTERCÂMBIO	8.018
P.A. OBSTETRÍCIA	Totais	2.952
	LOCAL	2.062
	INTERCÂMBIO	890
P.A. ORTOPEdia	Totais	4.086
	LOCAL	3.208
	INTERCÂMBIO	878
P.A. HOSPITAL MAP	Totais	9.566
	LOCAL	7.854
	INTERCÂMBIO	1.712
P.A. HOSPITAL CAJOBI	Totais	285
	LOCAL	184
	INTERCÂMBIO	101

Unimed

somos
coop



2023

ADMINISTRATIVO

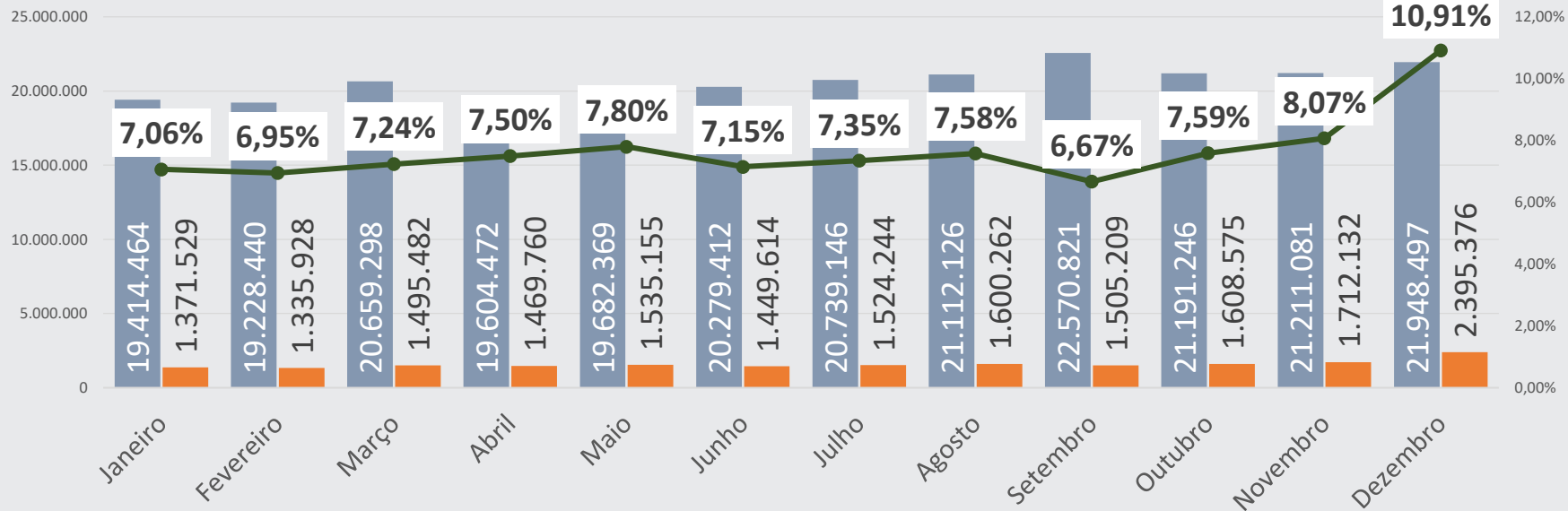
DESPESAS ADMINISTRATIVAS

Dados gerenciais contábil

2023

MÉDIA/MÊS DESPESA ADMINISTRATIVA

7,66%



CONSIDERAÇÕES

S

RECEITA CONTÁBIL

DESP. ADMINISTRATIVA

% MÊS

Unimed

somos
coop

Demonstrações Contábeis

Balanco Patrimonial

ATIVO		dez/23		dez/22
Caixa, Bancos e Aplicações	R\$	66.628.686	R\$	52.785.935
Créditos de Curto Prazo	R\$	28.846.436	R\$	23.768.608
Realizável de Longo Prazo	R\$	5.691.511	R\$	5.708.402
Investimentos	R\$	978.900	R\$	923.156
Imobilizado	R\$	18.593.542	R\$	15.454.243
Intangível	R\$	17.461	R\$	66.285
TOTAL	R\$	120.756.535	R\$	98.706.629

Demonstração de Resultado

Contabilidade

	2023		2022	
Resultado Acumulado	R\$	15.183.444	R\$	(2.268.943)
RESERVAS LEGAIS		(2.277.517)		-
Reserva Legal - 10%		(1.518.344)		-
FATES - 5%		(759.172)		-
Sobras / Perdas Após Reservas Legais		12.905.927		(2.268.943)
Reversão do FATES		342.499		39.462
(-) Fundo Contingências		1.168.123		426.588
Baixa IN 20 - PIS / COFINS 2007		89.743		22.749
Auxílio Doença a Cooperado		475.136		319.601
Provisão de Contingências		603.244		84.239
(-) Realização Despesas IN 20		(115.537)		(92.007)
(-) Realização Valor Arrendamento - CPC 06		-		(81.785)
Sobras / Perdas Apuradas a Disposição AGO		14.301.012		(1.976.686)
Rend. Aplic. Financeira Acumulado	R\$	6.839.472	R\$	5.359.944
		<u>45,05%</u>		<u>-236,23%</u>

Demonstração de Resultado

Contabilidade

	2023	2022
Receitas Líquidas com Planos de Saúde	247.641.372	210.172.076
(-) Despesas Assistenciais Líquidas	(207.112.298)	(192.603.245)
Resultado Operacional	40.529.073	17.568.831
Otras Receitas / Despesas Operacionais	(8.109.467)	(5.702.216)
Despesas Comerciais / Administrativas	(19.114.303)	(17.042.152)
Resultado sem Receitas / Despesas Financeiras	13.305.304	(5.175.538)
Receitas Financeiras	7.870.383	6.154.977
Despesas Financeiras	(3.245.835)	(2.708.240)
Resultado Financeiro Líquido	4.624.549	3.446.737
Receitas Patrimoniais	189.684	358.706
Despesas Patrimoniais	(445.058)	(17.212)
Resultado Patrimonial Líquido	(255.374)	341.494
Sobras / Perdas Antes do IR/CSLL e Participações	17.674.479	(1.387.307)
(-) Impostos e Participações	(2.491.035)	(881.637)
Sobras / Perdas Após IR/CSLL e Participações	15.183.444	(2.268.943)

Saldo de Caixa, Bancos, Aplicações e Índices Financeiros

Contas	dez/23	dez/22
Caixa	31.707	28.872
Bancos	6.761.274	9.097.589
Aplicações Garantidoras	27.803.977	28.739.844
Aplicações não Vinculadas	32.031.729	14.919.630
Total >>>	66.628.686	52.785.935
Liquidez Corrente	1,75	1,53
CCL - Capital Circulante Líq.	R\$ 40.773.928	R\$ 26.572.352
Sinistralidade	83,63%	91,64%
Despesa Administrativa / Receita	7,68%	8,07%

Balanço Patrimonial

Contabilidade

PASSIVO	dez/23		dez/22	
Provisões Técnicas	R\$	21.596.025	R\$	22.835.449
Débitos de Curto Prazo	R\$	33.105.170	R\$	27.146.743
Exigível de Longo Prazo	R\$	10.664.111	R\$	8.602.409
Patrimônio Líquido	R\$	55.391.229	R\$	40.122.028
TOTAL	R\$	120.756.535	R\$	98.706.629

Passivo

Provisões Técnicas	R\$	21.596.025	R\$	22.835.449
PPCNG	R\$	2.222.926	R\$	2.142.607
Remissão	R\$	329.882	R\$	365.073
Ressarcimento ao SUS	R\$	1.670.996	R\$	1.866.554
Prov. Eventos Liquidar	R\$	7.354.721	R\$	6.683.568
PEONA	R\$	10.017.499	R\$	11.777.647

MUTAÇÕES DO PATRIMÔNIO LÍQUIDO

Contabilidade

2023

	Capital social	Reserva legal	Reserva para contingências	RATES	Sobra à disposição da AGO	Total
Saldos em 1º de janeiro de 2022	4.973.165	27.969.424	7.337.518	2.159.748	(81.785)	42.358.070
Integralização de capital	124.907	-	-	-	-	124.907
Utilização da RATES	-	-	-	(39.462)	39.462	-
Utilização da reserva para contingência	-	-	(426.588)	-	426.588	-
Realização parcial do ressarcimento IN20 DIOPE/ANS	-	-	-	-	(92.007)	(92.007)
Perda do exercício	-	-	-	-	(2.268.943)	(2.268.943)
Amortização da perda com reserva legal	-	(1.976.685)	-	-	1.976.685	-
Saldos em 31 de dezembro de 2022	5.098.072	25.992.739	6.910.930	2.120.286	-	40.122.027
Integralização de capital	201.295	-	-	-	-	201.295
Utilização da RATES	-	-	-	(342.499)	342.499	-
Utilização da reserva para contingência	-	-	(1.168.122)	-	1.168.122	-
Realização parcial do ressarcimento IN20 DIOPE/ANS	-	-	-	-	(115.537)	(115.537)
Resultado do exercício	-	-	-	-	15.183.444	15.183.444
Constituição de reservas estatutárias e legais:						
Reserva legal – 10%	-	1.518.344	-	-	(1.518.344)	-
RATES – 5%	-	-	-	759.172	(759.172)	-
Saldos em 31 de dezembro de 2023	5.299.367	27.511.083	5.742.808	2.536.959	14.301.012	55.391.229

PROVISÕES TÉCNICAS

Contabilidade

2023

Capital Regulatório (R\$)		dez/2023
Capital Baseado em Risco	PL ajustado	54.988.896,45
	Necessidade de Capital	30.664.445,55
	Situação	Suficiente
	Insuficiência	0,00

Ativos Garantidores (R\$)		dez/2023
Lastro	Total de Ativos Garantidores	27.802.379,00
	Necessidade de Lastro	18.063.221,66
	Situação	Suficiente
	Insuficiência	0,00

Verificação de suficiência do Capital Regulatório	
Patrimônio Líquido Ajustado	54.988.896,45
Necessidade de Capital Regulatório	Capital Baseado em risco
Verificação de suficiência	Suficiente

Análise de suficiência dos Ativos Garantidores	
Total de Provisões Técnicas com exigência de ativos	18.063.221,66
Valor garantido em imóveis	0,00
Necessidade de Lastro	18.063.221,66
Aplicações Garantidoras válidas	27.802.379,00
Verificação de suficiência de ativos garantidores	Suficiente

Verificação da contabilização da PEONA	
Provisão contabilizada	9.755.224,25
Provisão calculada	9.755.224,25
Situação	Adequada

Verificação da contabilização da PEONA SUS	
Provisão contabilizada	262.274,44
Provisão calculada	262.274,44
Situação	Adequada

Cálculo Provisão para Remissão (NTAP)	
Remissão contabilizada	643.317,52
Remissão calculada	643.317,52
Provisão para Remissão calculada	Adequada

Provisão de Eventos/Sinistros a Liquidar SUS – PELS SUS	
PELS SUS contabilizada	4.456.440,29
PELS SUS exigida	4.456.440,29
Provisão para PELS SUS	Adequado

Fonte: Parecer das Garantias Financeiras base dezembro 2023 – Prospera Consultoria e Assessoria Atuarial

UNIMED BEBEDOURO COOPERATIVA DE TRABALHO MÉDICO

- ***CNPJ: 60.633.369/0001-63***
- ***NIRE: 35.4.0001811.***