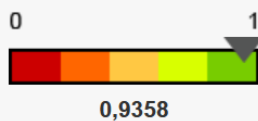


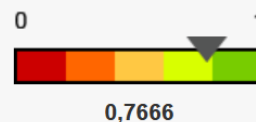
Dados da operadora UNIMED VALE DO CAÍ/RS - COOPERATIVA DE ASSISTÊNCIA À SAÚDE LTDA.

Nome Fantasia	UNIMED VALE DO CAÍ
Registro ANS	31321-1
CNPJ	87.306.361/0001-49
Razão Social	UNIMED VALE DO CAÍ/RS - COOPERATIVA DE ASSISTÊNCIA À SAÚDE LTDA.
Situação do Registro ANS	Ativa
Total de Consumidores	28.173
Tipo	Operadora médico-hospitalar
Modalidade	Cooperativa Médica

IDSS da operadora 2022 (Ano-base 2021)



Pontuação para operadora acreditada Nível II - 0,23



Pontuação para operadora acreditada Nível II - 0,23

Conceituação:

Operadora Acreditada pelo Programa de Acreditação de Operadoras de Planos Privados de Assistência à Saúde no ano considerado.

Meta:

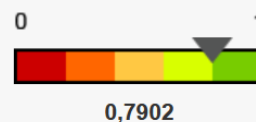
Estimular que paulatinamente 100% das operadoras sejam acreditadas em qualquer nível.

Pontuação-base:

0,30: Para operadoras Nível I
0,23: Para Operadoras Nível II
0,15: Para Operadoras Nível III

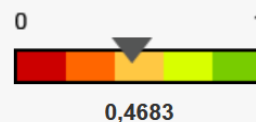
1 - IDQS - QUALIDADE EM ATENÇÃO À SAÚDE

Avaliação do conjunto de ações em saúde que contribuem para o atendimento das necessidades de saúde dos beneficiários, com ênfase nas ações de promoção, prevenção e assistência à saúde prestada.



2- IDGA - GARANTIA DE ACESSO

Condições relacionadas à rede assistencial que possibilitam a garantia de acesso, abrangendo a oferta de rede de prestadores.



3 - IDSM - SUSTENTABILIDADE NO MERCADO

Monitoramento da sustentabilidade da operadora, considerando seu equilíbrio econômico-financeiro, passando pela satisfação do beneficiário e compromissos com prestadores.



0,7607

4 - IDGR - GESTÃO DE PROCESSOS E REGULAÇÃO

Entre outros indicadores, essa dimensão afere o cumprimento das obrigações técnicas e cadastrais das operadoras junto à ANS.



1,0000

Faixas de notas de avaliação:

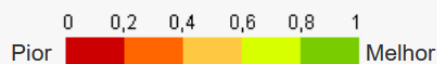


Gráfico de evolução do IDSS - TISS

A ANS iniciou, a partir do IDSS ano-base 2017, uma nova etapa do Programa de Qualificação, que usa o Sistema de Informação do Padrão TISS (Troca de Informações na Saúde Suplementar) como fonte de dados para o processamento dos indicadores. A metodologia foi totalmente modificada, com os indicadores calculados sobre uma base de dados nova, gerando resultados que não são totalmente comparáveis com os anos anteriores.

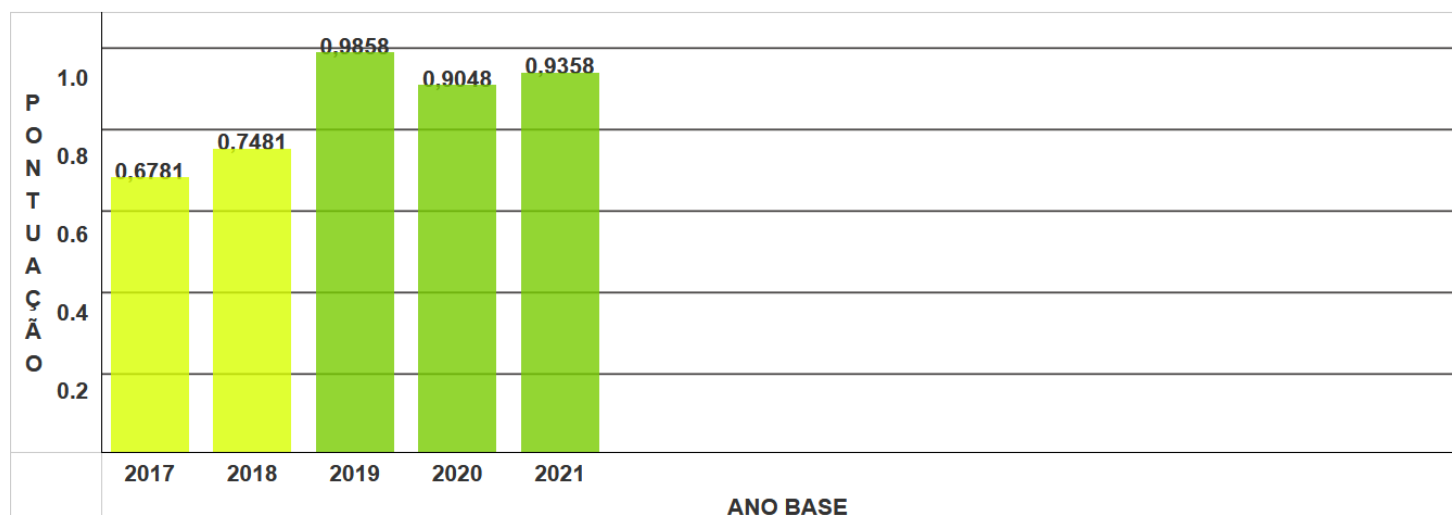
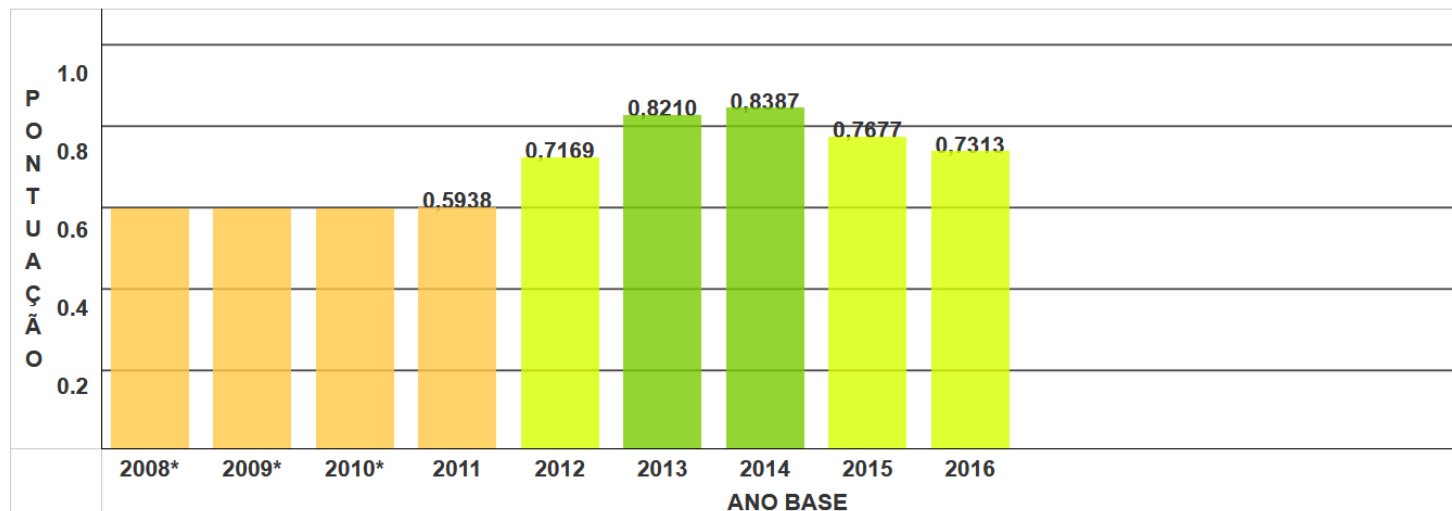


Gráfico de evolução do IDSS



Para os anos de 2008, 2009 e 2010 os resultados foram apresentados apenas por faixa.